

PANORAMA SECTORIAL

Julio 2004

Año 17 - N° 196

Panorama Sectorial: Esmeralda 135 - 4° "B" - (C1035ABC) Buenos Aires - Argentina
Tel./ Fax: (54 - 11) 4327- 1094 (lineas rotativas)
e-mail: informe@panoramasectorial.com

PANORAMA SECTORIAL

Características de los informes sectoriales

- ◆ Estadísticas de los últimos 8 años (Excel).
- ◆ Empresas: noticias e inversiones.
- ◆ Estructura del sector.
- ◆ Análisis de las variables del sector.
- ◆ Pronósticos de corto plazo.
- ◆ Empresas del sector (dirección, teléfono y mail).

Ventajas exclusivas de Panorama Sectorial

- ◆ Versión electrónica en la intranet de la empresa (sin costo).
- ◆ Ilimitada cantidad de consultas (sin costo).
- ◆ El precio más bajo del mercado.
- ◆ Trayectoria de 17 años en el mercado de informes sectoriales.

Lic. Javier Puiggrós
Director

PANORAMA SECTORIAL

www.panoramasectorial.com

Un informe mensual sobre la evolución de 30 sectores de la economía

SECTORES DE PUBLICACION REGULAR

1	A LGODÓN***	11	C OSECHADORAS***	21	O LEAGINOSOS**
2	A UTOMOTORES*	12	C UEROS***	22	P ESCA***
3	A ZÚCAR***	13	E LECTRÓNICOS	23	P ETRÓLEO***
4	B EBIDAS	14	F RUTAS Y HORTALIZAS	24	P ETROQUÍMICA
5	C ALZADO	15	G AS***	25	S HOPPINGS***
6	C ARNES***	16	G ASEOSAS	26	S IDERURGIA***
7	C ELULOSA Y PAPEL	17	L ABORATORIOS***	27	S UPERMERCADOS***
8	C EREALES**	18	L ÁCTEOS***	28	T EXTIL
9	C ERVEZA	19	L ANAS	29	T RACTORES***
10	C ONSTRUCCIÓN***	20	L IMPIEZA Y TOCADOR	30	V INO

* Su frecuencia de edición es: (*) mensual, (**) bimestral y (***) trimestral. Los restantes cada 4 meses.



Con cada publicación de **Panorama Sectorial** se acompaña un diskette que contiene todas las cifras y cuadros del informe para que Usted pueda realizar comparaciones con respecto a otros períodos. Dicha información está en Excel y comprende los últimos 8 años.



Por favor complete el cupón adjunto indicando la opción elegida y envíelo por fax al: 4327-1094

PANORAMA SECTORIAL www.panoramasectorial.com	CUPON DE SOLICITUD DE SUSCRIPCION
Precio mensual por ejemplar: \$ 350.- (versión electrónica) - \$ 400.- (versión papel) - \$ 450.- (ambas versiones)	
<input type="checkbox"/> Suscripción semestral <input type="checkbox"/> Suscripción anual	
Banco o Empresa:	
Actividad: Departamento:	
Nombre y Apellido: Cargo:	
Dirección:	
C.P.: Localidad: Pcia.: País:	
Tel.: Fax: E-mail:	
Esmeralda 135 Piso 4º Of. "B" - C1035ABC - Bs. As. - Argentina Tel./Fax: (54 11) 4327-1094 (L. Rotativas) - E-mail: informe@panoramasectorial.com	

Julio de 2004

INDICE

Sección	Página
PANORAMA EMPRESARIO	2
HIGHLIGHTS	26
ALGODON	31
AUTOMOTORES Y AUTOPARTES	49
BEBIDAS	81
CALZADO	99
CEREALES	117
LACTEOS	145
LIMPIEZA Y TOCADOR	171
PESCA	187
TRACTORES Y COSECHADORAS	214
FUENTES DE INFORMACION	234

Registro Nacional de la Propiedad Intelectual N° 265.136. Queda hecho el depósito que marca la ley 11.723. Todos los derechos reservados. Prohibida su reproducción total o parcial.
Director y Propietario: Lic. Javier Oscar Puiggrós.

PANORAMA EMPRESARIO

Contenido

Noticias de Empresas	5
BMW llama a revisión a miles de autos	5
Tarjeta propia para financiar compras	5
Petrobras incrementó su producción.....	5
La disputa de las cervezas	6
Richmond se quedó con una planta de Organon	6
Repsol YPF asegura trabajo a astilleros de Río Santiago	6
Gas Natural saldrá a sumar clientes	7
Philips anuncia fuerte beneficio trimestral	7
Sony frena ventas de televisores de Brasil hacia Argentina.....	7
Multa contra Isenbeck	7
Se podrá sembrar maíz transgénico RR	8
El primer compacto	8
Acuerdo Deutz - Tomasetto Achille	8
Gatic reanudaría su actividad	9
Toyota todavía no definió dónde hará nueva fábrica	9
Expansión.....	9
Gas en garrafa en Brasil	10
Otro aumento en gasoil	10

Según el Gobierno, se ahorró 8% en gas	10
Cerca del acuerdo en Bridgestone	11
Dell da su primer paso en el mercado masivo de PC	11
Un empresario polémico, en carrera por Parmalat	11
Repsol-YPF aumentó el precio del gasoil	12
Los tigres de papel, otra vez en la selva	12
Scania sigue produciendo en el país	12
La estrategia de El Tejar	12
Un grupo de empresas podría exportar 30.000 embriones a China	13
Sancor relanza sus yogures con nueva imagen	13
Las terminales no prevén fabricar modelos más baratos	13
Franquicia de ropa en Chile	14
De compras en Venezuela	14
El grupo Construya creó una tarjeta para comprar materiales	14
De Reconquista a Ucrania	15
Estación de servicio eólica	15
Multa ratificada	15
No racionan el gas natural	15
La industria naval, presente en China	16
SPI fue a China y trajo trabajo	16
Enarsa apunta a Neuquén	16
Wal-Mart deja de recibir los tickets	17
El boom de las bebidas energizantes ya tiene un protagonista nacional	17
Los tractores son ajenos	17
Atrae inversores el sector frigorífico	17

Las cuotas sin intereses a cargo de las grandes cadenas	18
Fábricas argentinas de máquinas agrícolas se expanden en Brasil	18
Performance de Pauny (ex Zanello)	18
Inversiones de Empresas	20
Plan de inversiones de Petrobrás	20
Fondos para un frigorífico	20
Avanza el tren trasandino	20
Inversión en una calera	21
Crecimiento internacional	21
Proyecto para fabricar autos de hidrógeno	21
CTI, en todo el país	21
Planta de hilados en la puna	22
Repsol YPF confirma inversiones a mediano plazo	22
Novartis planea una gran planta farmoquímica en Singapur	22
Carrefour incursiona en los shoppings	23
Otra empresa química	23
Tras el alza de precios, las gasíferas invierten	23
Inversión china en soja	23
Proyectos industriales por un total de \$ 1.000 millones	24
McCain estudia reinvertir en Balcarce	24
Maquinaria agrícola argentina	24
Tiempo de reaperturas	25
Inversión en una planta de gas neuquina	25

Noticias de Empresas

BMW llama a revisión a miles de autos

El fabricante alemán automovilístico BMW ha llamado a revisión a 4.000 vehículos de las series 5, 6, 7 y X5 debido a un fallo en el motor, que hace que éste se apague de repente y ocasione dificultades al maniobrar y al frenar. Sólo están afectados los modelos que llevan motores V8 y V12 matriculados entre el 13 de mayo y el 12 de julio de este año. Añadió que la causa de este fallo es que una pieza del motor electrónico es defectuosa y recomendó a los propietarios de estos vehículos dejar de conducirlos y llevarlos inmediatamente al concesionario.

Infobae

Tarjeta propia para financiar compras

Para mantener la oferta de pago en cuotas sin intereses (interrumpida por algunas tarjetas de crédito) se lanzó Márquez Card, la tarjeta propia de la cadena Grupo Márquez, dedicada a la venta de equipamiento para el hogar en 150 comercios distribuidos en 13 provincias. Acepta pagos hasta 12 cuotas sin interés o hasta 24 cuotas con bajos intereses. La tarjeta es gratuita y no tiene gastos de emisión ni renovación. Y suma puntos para ser canjeados por premios.

Clarín

Petrobras incrementó su producción

La petrolera brasileña produjo un promedio de 2.024 millones de barriles/día de petróleo y gas natural equivalente en Junio pasado, lo que representan un alza de 5,9% respecto de Junio/03. El promedio de producción el mes pasado también fue superior, en un 4,3%, al de Mayo/04. "Ese crecimiento obedeció a la entrada en operación de tres pozos marinos en Brasil y al aumento de la producción en el exterior", según la empresa. La producción en Brasil fue de 1,757 millones de barriles diarios de petróleo y gas equivalentes, con un crecimiento del 4,3 por ciento frente a Mayo de 2004 y del 6,2 por ciento con respecto a Junio del año pasado.

Infobae

La disputa de las cervezas

El conflicto de las cervezas sumó otro capítulo. Un día después de que se conociera la multa que le aplicó la Justicia a Isenbeck por el uso de la marca Quilmes, la empresa sancionada aclaró que la pena aún no está firme.

"La multa no se encuentra firme, por lo que no resulta exigible su pago, y la resolución judicial que impone esa sanción contiene gravísimos vicios de forma y fondo que por la vía procesal adecuada serán apelados", señaló Isenbeck en un comunicado. La empresa además precisó que la publicidad que originó el juicio ya fue levantada del aire, por lo que no debería ser sancionada.

La Nación

Richmond se quedó con una planta de Organon

A fuerza de inversiones y de compras de plantas, los laboratorios nacionales continúan ganando terreno frente a sus competidores internacionales en el mercado local. Laboratorios Richmond anunció la compra de una fábrica de comprimidos y cápsulas que pertenecía al grupo holandés Organon. Invertirá u\$s 3 millones en la adquisición de las instalaciones y su puesta a punto para que vuelva a producir, ya que estaban cerradas desde hace más de tres años. Richmond es uno de los laboratorios antiguos (fundado hace más de 60 años) que, si bien a mediados de los '90s cambió de dueños, continúa en manos de un grupo de capitales locales.

La Nación

Repsol YPF asegura trabajo a astilleros de Río Santiago

Repsol-YPF se dispone a suscribir con Naviera Sur Petrolera (Navisupe) un contrato de transporte de subproductos que hará factible a esa compañía de fletes fluviales y marítimos ordenar la construcción en el país de cuatro barcazas de gran porte. Esa orden de trabajo representativa de un valor total cercano a los u\$s 6,5 millones recayó en los astilleros que fueran propiedad de la Armada, ubicados en Río Santiago.

Los subproductos que Navisupe moverá entre Barranqueras y San Lorenzo apuntan a dar respuesta a las necesidades de subproductos que requiere tanto la red de estaciones de servicio de YPF, así como otros clientes de los sectores agrícola e industrial del Nordeste.

Infobae

Gas Natural saldrá a sumar clientes

Gas Natural BAN comenzó a trabajar en el relanzamiento del plan que identificaba en el pasado como Gas para Todos.

La adhesión a ese programa destinado a captar nueva clientela contaba con el soporte de una línea de préstamos blandos ofrecidos a sus potenciales usuarios por un grupo de bancos. Esa herramienta, cuya ausencia hoy constituye un escollo central, hizo posible hasta el estallido de la crisis de fines del 2001 a esa controlada de Gas Natural SDG extender en forma notable sus redes dentro del área de su licencia de distribución, que comprende treinta partidos de la zona norte del conurbano.

Infobae

Philips anuncia fuerte beneficio trimestral

El mayor fabricante de electrodomésticos dijo que su beneficio neto del segundo trimestre ascendió a 616 millones de euros (674 millones de dólares), una cifra que supera los 42 millones de euros de beneficios del año pasado y que se debe a la suba de las ventas en un 11 por ciento, a 7.280 millones de euros.

Se preveía que las ventas de Philips, que se alejó de negocios poco rentables y redujo costes en el resto de sus unidades, fueran de 6.900 millones de euros. La compañía se benefició de la recuperación de sus mercados clave después de una temporada récord en pérdidas.

Infobae

Sony frena ventas de televisores de Brasil hacia Argentina

Se endureció la pelea con Brasil por las restricciones a las importaciones de electrodomésticos. Como respuesta a estas medidas, la multinacional Sony anunció desde San Pablo que dejará de vender televisores en Argentina. El anuncio fue realizado en el contexto de las negociaciones entre los fabricantes brasileños y argentinos de heladeras, lavarropas y cocinas pero las expectativas de llegar a un acuerdo son escasas. Las cadenas de ventas de electrodomésticos dicen que aún no temen subas de precios.

Clarín

Multa contra Isenbeck

El juez federal Hernán Marco impuso a la compañía Isenbeck una multa en favor de Quilmes de \$ 10.000 diarios desde el 18 de Junio pasado por utilizar marcas de esta úl-

tima durante la emisión de publicidad. Al mismo tiempo, la resolución judicial ordena a Ilsenbeck cesar en forma inmediata con la difusión del aviso publicitario. El fallo especifica que la resolución se mantendrá firme hasta tanto Ilsenbeck haya acreditado haber cesado en el uso de las marcas pertenecientes a Quilmes.

La Nación

Se podrá sembrar maíz transgénico RR

El Gobierno autorizó el evento NK603, un maíz RR genéticamente modificado resistente al herbicida glifosato que alentaría la siembra de este cereal. El anuncio fue definido como la punta de lanza de un plan integral en biotecnología que se desarrollaría entre 2005 y 2015, el cual incluye acciones y alianzas internacionales contra la moratoria impuesta por la Unión Europea (1998) al ingreso y la producción de organismos modificados genéticamente (OGM).

El producto transgénico fue desarrollado por la empresa Monsanto, que a principios de año anunció su retiro del negocio de la soja, el principal cultivo del país, por el alto nivel de ilegalidad en el comercio de semillas. Ahora, la empresa tiene preparadas unas 10.000 bolsas de maíz RR para comercializar en la campaña que comienza el mes próximo.

La Nación

El primer compacto

El Serie 1 de BMW se ha presentado en Europa. La noticia es muy importante dentro de la industria automotriz porque la empresa de Munich propone un modelo en el segmento de automóviles compactos. La primera versión es un cinco puertas de 4,23 m de largo, pero la gama se extenderá con versiones tres puertas, rural y cabriolet. El Serie es exactamente 24 centímetros más corto que el sedán de la Serie 3. Es importante destacar que por primera vez el motor más potente es un turbodiésel de 163 CV, capaz de alcanzar una velocidad máxima de 220 kilómetros por hora, acelerar de 0 a 100 en apenas 7,9 segundos, y tener un consumo promedio de sólo 5,7 litros cada 100 kilómetros. La llegada a la Argentina está prevista para comienzos del próximo año.

Ambito Financiero

Acuerdo Deutz - Tomasetto Achille

La compañía local fabricante de los motores Deutz refrigerados por aire, Deutz Agco Motores SA, y el fabricante nacional y exportador de la prestigiosa tecnología Tomasetto

Achille aplicada al uso de gas en vehículos, Distribuidora Shopping SRL, han firmado recientemente un acuerdo con el objeto de poner a disposición del mercado a corto plazo una línea de motores para el transporte que podrán funcionar tanto con gas natural comprimido (GNC) como con gas licuado de petróleo (GLP). El presente acuerdo contempla el desarrollo y la implementación del sistema de conversión Tomasetto Achille en los motores Deutz.

Ambito Financiero

Gatic reanudaría su actividad

El Ministerio de Trabajo homologa el acuerdo entre los sindicatos, las empresas y el gobierno para volver a poner en marcha 4 de las plantas de la textil Gatic, cerradas desde fines de 2003. El acuerdo, que fue aprobado en asambleas de trabajadores en tres de las cuatro fábricas que tomará el grupo Indular, prevé el mantenimiento de la antigüedad de los empleados y operarios que trabajaban en Gatic. Ese era uno de los puntos más conflictivos de la negociación entre los trabajadores y los empresarios, y se llegó a una solución casi salomónica: los empleados conservarán su antigüedad para eventuales despidos o enfermedades y aceptarán su reducción a 5 años a los efectos de las vacaciones.

Ambito Financiero

Toyota todavía no definió dónde hará nueva fábrica

Toyota Motor Corp. elegiría a Brasil para instalar allí una planta que requeriría una inversión de u\$s 500 millones y en la que se fabricaría un automóvil compacto. El anuncio hecho por el vicepresidente de operaciones de Toyota para el Mercosur, provocó una inmediata aclaración por parte de la filial argentina de la automotriz, rectificando que esos anuncios "se refirieron a que en pos de alcanzar 10% de participación en el mercado brasileño en 2010, Toyota debería comercializar un vehículo de grandes volúmenes. La fabricación de ese vehículo está en estudio. En el corto plazo no habrá ninguna definición en cuanto al producto, tiempos ni país para su producción". La misma fuente admitió, sin embargo, que por la fábrica están compitiendo no sólo la Argentina sino también México.

Ambito Financiero

Expansión

En Junio, Toyota y otras terminales brasileñas, como Volkswagen y General Motors, registraron una suba en su facturación por cuarto mes consecutivo gracias a que las tasas

de interés, las más bajas de los últimos tres años, favorecen la recuperación de la economía brasileña. Los patentamientos de unidades Toyota subieron 25% en el primer semestre, según el informe mensual de la asociación de automotrices de Brasil. Las patentes de autos y camiones en el país crecieron 11%, a 723.083 unidades en el mismo período, dijo la semana pasada la entidad empresarial.

Ambito Financiero

Gas en garrafa en Brasil

Repsol-YPF ingresó en el negocio de la venta de gas en garrafa en Brasil. La filial brasileña de la compañía petrolera comenzó a distribuir Gas Licuado de Petróleo (GLP) compitiendo contra la empresa local Petrobras y la holandesa SHV.

Repsol-YPF Brasil también tiene operaciones de exploración y producción de petróleo a través de la participación en la explotación de seis bloques, y en el negocio de refinación y distribución de combustibles.

La Nación

Otro aumento en gasoil

Petrobras anunció un incremento del 2,7% en el precio del gasoil y se sumó así a los ajustes que ya aplican el resto de las empresas petroleras (Repsol YPF, Esso y Shell).

La empresa justificó la decisión en la suba del precio internacional del petróleo, que ayer alcanzó los 40,6 dólares por barril, y en el déficit financiero que le genera la operación de las estaciones de la marca EG3 por la compra de gasoil en el exterior.

La Nación

Según el Gobierno, se ahorró 8% en gas

En Mayo, se consumió un 8% menos de gas en el mismo mes de 2003. El relevamiento, realizado por el Ministerio de Planificación, incluye hogares y pequeños comercios de Capital Federal y 14 localidades del primero y segundo cordón del conurbano.

La comentada medición corresponde al primer mes de puesta en marcha del PURE (Plan de Uso Racional de la Energía, puesto en marcha el 29/04/04 en el caso del consumo de gas, y en Junio para la electricidad). Se trata de usuarios atendidos por las redes de las distribuidoras Metrogas y Gas NaturalBAN, desde las cuales se advirtió que aún no está cerrada la facturación de Mayo-Junio, por lo que no cuentan con datos al respecto.

La Nación

Cerca del acuerdo en Bridgestone

Después de varios meses, el conflicto que enfrenta al Sindicato Unico de Trabajadores del Neumático Argentina (Sutna) con la firma Bridgestone-Firestone por el despido de 90 empleados de la empresa multinacional, se encamina hacia una solución.

A instancias del Ministerio de Trabajo bonaerense, las partes se comprometieron a iniciar una ronda de negociaciones tendientes a terminar con el conflicto.

Representantes de la empresa y del sindicato firmaron un acta por la cual la empresa mejoró la propuesta para los empleados que acepten la indemnización y además manifestó su voluntad de estudiar todos los casos y ofrecer la reincorporación de los empleados que la empresa considere pertinente.

La Nación

Dell da su primer paso en el mercado masivo de PC

Dell firmó un acuerdo con Telefónica, en lo que puede ser su primer paso para vender en el mercado masivo en el nivel regional. Hasta ahora, la empresa líder en ventas en los Estados Unidos sólo abastecía al mercado corporativo en la Argentina; sin embargo, acaba de firmar un acuerdo para proveer de computadoras a Telefónica para quienes se suscriban al servicio Speedy de banda ancha de la operadora.

Dell tiene comprometido con Telefónica un stock de 2.000 máquinas para este próximo trimestre, con un compromiso total de ventas de 101.000 unidades para toda la región en caso de que funcione la promoción.

La Nación

Un empresario polémico, en carrera por Parmalat

La venta de Parmalat Argentina entró esta semana en la recta final: apenas tres interesados siguen en carrera, entre ellos el empresario Sergio Taselli; su empresa Molinos Bruning avanzó en las negociaciones, que dirige la consultora KPMG. Hasta el momento, Molinos Bruning está posicionada como una de las posibles compradoras de Parmalat. Otro candidato es el fondo de inversión Pegasus. Un tercer interesado por la empresa es un particular, Jorge Cinque, a quien representa su abogado, Mario Carrillo.

De la lista inicial de candidatos, éstos son los únicos tres que prosiguen las negociaciones con KPMG.

Clarín

Repsol-YPF aumentó el precio del gasoil

Repsol YPF aumentó un 2,5% el precio del gasoil. El precio de referencia para el Ultradiesel XXI en las estaciones de servicio de Repsol YPF de Capital Federal y Gran Buenos Aires será de \$ 1,398 por litro (antes \$ 1,344), mientras que en el interior del país el precio promedio será \$ 1,442 (antes \$ 1,414), informó la compañía.

Según informó la compañía, el aumento es consecuencia de la suba del precio del petróleo. A pesar de que esta materia prima atañe también a las naftas, la empresa informó que no hay ajustes previstos para estas últimas.

Clarín

Los tigres de papel, otra vez en la selva

Massuh compite por los primeros puestos en resmas para impresión, encapados y papeles marrones. La empresa acaba de concretar un acuerdo con Wal Mart de EE.UU. y sus resmas ya se venden en las góndolas de Londres y París. Y a través de su representante europeo, el broker sueco Cellmark, hizo una alianza con el coloso Meadwestwaco para producir aquí papeles especiales.

Cabe recordar que Massuh fusionó todas sus compañías en una, y ayudada por la pesificación más una inyección de capital de US\$ 20 millones, redujo un pasivo de US\$ 200 millones a 40 millones. Asimismo, este año prevén facturar u\$s 100 millones, de lo cual el 40% serán exportaciones.

Clarín

Scania sigue produciendo en el país

Scania Argentina mudará su línea de montaje de Tucumán a Buenos Aires.

La compañía automotriz acentuará su especialización en la producción de sistemas de transmisión para abastecer los volúmenes requeridos por el sistema global de producción de la empresa.

A través de este proceso mudará la línea de montaje de camiones hacia Buenos Aires con el fin, quizá en el mediano plazo, de retornar a la fabricación fuerte a nivel local. Desde la compañía indicaron que, además, "se ensamblará una reducida cantidad de unidades de un modelo en Buenos Aires con el propósito de cumplir con la demanda local".

Edición on line

La estrategia de El Tejar

En sociedad, comenzó a cultivar algo más de 6.400 hectáreas en la campaña 1997/98 y actualmente ocupa 105.000 en el país, en Brasil, Uruguay y Bolivia. La firma es catalogada

por algunos como una de las más grandes productoras del país. Hoy, siembra 74.000 hectáreas en Argentina (90% de ellas en la provincia de Buenos Aires); 13.000 en Los Cerrados (Brasil); 13.000 en el Uruguay y 5.000 en Bolivia. También cuenta con hacienda reproductora propia, feed lot y ventas minoristas de carne.

El objetivo de máxima de la empresa es lograr una rentabilidad del 20% sobre el patrimonio, cifra que triplica o cuatriplica, la del promedio de los productores de la pampa húmeda.

La Nación

Un grupo de empresas podría exportar 30.000 embriones a China

La cabaña Tres Cruces, Munar y Asociados, el Centro de Inseminación Artificial La Elisa (Ciale) y Estancia La Elisa ratificaron durante el reciente viaje del presidente Néstor Kirchner a China la firma de una carta de intención para exportar 30.000 embriones Holando Argentino a la provincia de Hebei.

El acuerdo, que es la continuación de un entendimiento previo que las empresas alcanzaron con una delegación china que visitó nuestro país en Mayo pasado, podría representar ingresos por unos 6 millones de dólares para las firmas en los próximos tres años.

La Nación

Sancor relanza sus yogures con nueva imagen

SanCor renovó toda su línea de yogures y la dividió en SanCor Yogs para los yogures enteros y SanCor Vida 0% (Grasa y Colesterol) para los descremados. Desde ahora se los podrá encontrar en todos los puntos de venta con una imagen más moderna y nuevos envases diferenciados con tonos azules y verdes, respectivamente.

Además hay nuevas variedades como "cremosos con pulpa" de dos y cuatro unidades. Este relanzamiento estará acompañado por una original campaña en todos los medios.

Edición on line

Las terminales no prevén fabricar modelos más baratos

Las automotrices argentinas no tienen previsto lanzar nuevos modelos chicos, para la "clase media en recuperación", tal como les reclamó el ministro de Economía.

La casa matriz de Renault archivó cualquier posibilidad de que se vaya a producir en Córdoba una versión del Dacia (marca que había recomprado hace dos años); Fiat seguirá sin fabricar autos en su planta de Ferreyra, Córdoba, según lo reiteraron sus voceros; Volkswagen lanzará en 2006 un nuevo modelo, a un precio dos o tres veces más que su

modelo brasileño Gol; y Peugeot es la única que lanzó un nuevo modelo este año, el Peugeot 307, cuya versión más barata cuesta \$ 42.500.

Clarín

Franquicia de ropa en Chile

La marca de indumentaria femenina Ayres cruzó la cordillera con la apertura de un primer local en Santiago, Chile, al que se sumarán otros dos en un par de años, con una inversión cercana a medio millón de dólares. La firma le otorgó una franquicia para el mercado chileno a un grupo inversor de ambos países, que ya inauguró una tienda en un shopping de Santiago y que planea abrir otras dos en esa ciudad. Ayres se suma a otras marcas de ropa argentinas que en los últimos meses se instalaron en Chile, como Cheeky, Wanama o Kosiuko.

La Nación

De compras en Venezuela

Tenaris, el grupo de ocho empresas líderes en el mercado mundial de tubos de acero, completó la adquisición de Posven, una planta industrial para la producción de briquetas de hierro ubicada en la ciudad venezolana de Guayana. La adquisición se realizó por medio de Materiales Siderúrgicos Masis, una compañía constituida en Venezuela que está controlada por Tenaris.

Cabe destacar que esta última empresa nació en 2002 tras la fusión de Siderca, propiedad del Grupo Techint, la mexicana Tamsa y la italiana Dálmine.

La Nación

El grupo Construya creó una tarjeta para comprar materiales

Para fomentar la construcción y acercar una herramienta financiera a quienes no pueden acceder a un crédito bancario, se lanzó la tarjeta Construya, impulsada por el grupo homónimo, y que integran las 14 empresas productoras de insumos, líderes del sector. La tarjeta tiene el respaldo financiero de Cetelem, un banco especializado en crédito al consumo del grupo BNP-Paribas y, luego de una prueba piloto realizada en la zona de Pilar ya está en condiciones de funcionar en el área metropolitana, después de haberse cerrado convenios con grandes cadenas como Cissilotto, Abelson y Casa Rave entre otras, además de comercios minoristas.

La Nación

De Reconquista a Ucrania

La empresa santafecina Proyección Electroluz, que produce sistemas de automatización, cerró un contrato para la venta llave en mano de una planta cerealera en Ucrania. La fábrica se usará para la extracción de aceite por prensado mecánico y paletizado de harinas, con una capacidad de procesamiento de 2.000 toneladas diarias. Para Proyección Electroluz, que tiene su sede en la ciudad de Reconquista, no se trata del primer contrato internacional, ya que anteriormente trabajó en el desarrollo de una planta para Cargill en Paraguay.

La Nación

Estación de servicio eólica

La petrolera Petrobras inauguró en la ciudad de Comodoro Rivadavia, provincia de Chubut, la primera estación de servicio de la Argentina que cuenta con surtidores alimentados a energía eólica. Su funcionamiento es posible gracias a la implementación de un molino denominado aerocargador, que almacena en baterías la energía generada por el viento.

La Nación

Multa ratificada

El grupo Tenaris informó que la Corte de Primera Instancia de la Comunidad Europea ratificó la multa contra su subsidiaria italiana, Dalmine, por violación de las normas europeas de defensa de la competencia. Según esa decisión, Dalmine deberá pagar una multa de 10,1 millones de euros.

Sin embargo, como la infracción fue realizada en 1996, antes de que la empresa pasara a manos de Tenaris, los anteriores dueños de Dalmine reconocieron su responsabilidad y aceptaron pagar el 84,1 por ciento de la multa. El remanente de 15,9 por ciento de la sanción saldrá de la provisión que Dalmine había establecido en 1999 para este hecho.

La Nación

No racionan el gas natural

El Ministerio de Planificación desmintió ayer que se esté preparando un racionamiento del GNC para distribuidoras y estaciones de servicio del país, temor surgido de versiones sobre falta de ese combustible en Entre Ríos. Fabián Falco, gerente de Relaciones Institucionales de Repsol YPF, indicó que "no hay problemas" en la entrega de gas y que

la producción de hecho aumentó a 66 millones de metros cúbicos por día, contra menos de 50 que se entregaban en Mayo.

Página 12

La industria naval, presente en China

La industria naval argentina estuvo presente en el marco de la reciente visita oficial del presidente de la Nación Néstor Kirchner a la República Popular China. Durante esta visita, los astilleros integrantes de la delegación oficial (nucleados en la Federación de la Industria Naval, FINA), y representados en esta gira por los señores Claudio González, presidente de Tandanor SA; Miguel Angel Alvarez, gerente general de Astilleros Río Santiago; y Juan Antonio Torresín, presidente de Coserena SA, se reunieron con el señor Xu Ye, manager de la Shanghai Fisheries General Corporation Group (empresa integrante de las top 20 de China y que pesca en aguas internacionales del Atlántico Sur).

Ambito Financiero

SPI fue a China y trajo trabajo

El astillero argentino Servicios Portuarios Integrados SA (SPI) suscribió en la ciudad de Zhou Shan un importante convenio de logística y mantenimiento para la flota china que opera en el Atlántico y Pacífico sur. El presidente del astillero SPI y el director general de China Aquatic Zhou Shan Marine Fisheries Corporation, acordaron la metodología para la reparación, el mantenimiento y apoyo logístico de la flota china de pesca que opera en los citados océanos. También con la presencia de un representante de CNFC Overseas Co, se acordó el suministro de ingeniería naval por parte del Departamento Técnico del astillero argentino, como intercambio por el suministro de equipamiento y maquinarias chinas para la mejora de los procesos productivos del astillero nacional.

Ambito Financiero

Enarsa apunta a Neuquén

La empresa estatal de energía, Enarsa, participará de las licitaciones de áreas marginales petroleras del Gobierno neuquino. El anuncio fue hecho cuando la ley de conformación de la compañía aún no se discutió en el Congreso.

El ejecutivo de la firma estatal Rubén Etcheverry, durante una visita a Neuquén, aseguró que Enarsa participará en la puja para explorar áreas hidrocarbúferas neuquinas y se presentará en el programa de licitaciones encarado por la administración Sobisch desde 2000.

Clarín

Wal-Mart deja de recibir los tickets

Wal-Mart ya tomó la decisión y dejará de recibir los tickets, aunque fuentes del sector señalaron que otras cadenas podrían seguir sus pasos. La medida afecta a los vales que emite la firma Sodexho -una de las tres líderes del mercado-con la marca Luncheon Tickets.

En Wal-Mart explicaron que la decisión se debe a un aumento que habría decidido aplicar Sodexho en la comisión que les cobran a las grandes cadenas. De continuar trabajajando con dichos tickets, la cadena debería trasladar el comentado aumento a los precios de sus productos.

La Nación

El boom de las bebidas energizantes ya tiene un protagonista nacional

En 2001, Gabriela Hortal estaba en Alemania investigando las fórmulas de algunas bebidas energizantes. Intentó en su estada traer a la principal fabricante de ese tipo de producto al país, pero ésta no quiso meterse en el mercado argentino. Entonces, la empresaria resolvió crear la primera firma de bebidas energizantes nacional, Rocket Fuel, que en 2003 facturó \$ 2.800.000. Este año, la empresa argentina cerró acuerdos de venta con Diarco, Maxiconsumo, Vital, Macro y Wal-Mart. Actualmente está en negociaciones con Jumbo y Carrefour.

La Nación

Los tractores son ajenos

John Deere, el gigante estadounidense fabricante de maquinaria agrícola, está ampliando su planta para abastecer la creciente demanda del campo argentino.

El detalle es que la planta está ubicada en Horizontina, en el estado brasileño de Rio Grande do Sul. Desde allí llegan sus cosechadoras -con motores argentinos, eso sí - para trabajar en los campos de soja criollos.

Contra lo que podría suponerse en vista del espectacular boom agrícola, más del 80% de las cosechadoras y tractores que se venden en la Argentina no se producen en el país.

Clarín

Atrae inversores el sector frigorífico

La aparición de grandes inversores en la industria frigorífica podría cambiar el panorama de las exportaciones de carne.

A la adquisición del 50% del frigorífico Finexcor por parte de la Cargill, en 2003, en unos

u\$s 70 millones, se agregó recientemente la transacción realizada por un empresario británico (vinculado los supermercados ingleses Tesco) con la empresa Argentine Beef & amp. Según datos del mercado la operación rondó los u\$s 30 millones.

Al mismo tiempo trascendió que la compañía nacional Vicentín, dedicada a la exportación de productos oleaginosos, habría efectuado una oferta para comprar el frigorífico Friar, de Reconquista, Santa Fe, que está financieramente quebrado.

La Nación

Las cuotas sin intereses a cargo de las grandes cadenas

Varias de las principales cadenas de venta minorista, tanto supermercados como casas de electrodomésticos, toman la posta del sistema de pagos en cuotas sin interés. Esa promoción que era de las tarjetas de crédito, como Visa, Mastercard, Cabal o American Express, pasa a ser absorbida (en parte o completamente) por cadenas como Carrefour, Coto, Garbarino y Frávega.

Ahora las cuotas de las tarjetas Visa, Mastercard, Argencard y Cabal (de no haber promoción por cuenta de los comerciantes) generarán intereses. Sólo American Express mantendría su promoción, pero restringida a un pequeño número de comercios. Las cuotas con tasas variarán según el plazo de pago.

Clarín

Fábricas argentinas de máquinas agrícolas se expanden en Brasil

Dos empresas argentinas que producen maquinaria agrícola de alta tecnología están por abrir fábricas en Brasil y pelear en ese creciente mercado, el segundo productor mundial de soja. Se trata de la santafesina Plá y la cordobesa Metalfor, las líderes locales en pulverizadoras autopropulsadas, un "fierro" clave en el crecimiento de la agricultura.

Plá estará produciendo las primeras máquinas en Brasil iniciado el último trimestre del año, en la planta que inaugurará en Porto Alegre. En cuanto a Metalfor, está por instalarse en Rondonópolis, cerca de Cuiabá, la capital del Mato Grosso. Ya cuentan con una fábrica cerca de Curitiba, que inauguraron en Marzo.

Clarín

Performance de Pauny (ex Zanello)

La fábrica de tractores Zanello (rebautizada Pauny) que reabrió hace 30 meses, produce 70 tractores/mes en su planta de Las Varillas (Córdoba); abona salarios promedio de \$ 1.200 a 290 empleados y apunta a cerrar 2004 con una facturación de \$ 100 millones. Sus tractores cuestan entre \$ 60.000 y \$ 250.000. Salvo la chapa, los vidrios y los motores

Cummins, todo se hace dentro del predio de Las Varillas. Además, la empresa lanzó el prototipo de un colectivo propulsado a gas licuado y comenzaron a exportar tractores al Uruguay. La situación financiera de la empresa es relativamente holgada, ya que canceló el 70% de las deudas tras un aporte de inversores privados.

Clarín

Inversiones de Empresas

Plan de inversiones de Petrobrás

Petrobras, controlada por el Estado pero con acciones negociadas en las Bolsas de Sao Paulo, Madrid y Nueva York, tiene previsto aumentar su producción a una tasa anual promedio de 5,9 por ciento hasta 2010 y garantizar la autosuficiencia petrolera para Brasil a partir del 2006. Para ello, llevará a cabo un plan de inversiones por 53.600 millones de dólares hasta el año 2010.

La petrolera prevé aumentar su producción de petróleo en Brasil y en el exterior desde el promedio de 1,6 millones de barriles por día calculado para 2004 hasta 1,8 millones en 2005.

Infobae

Fondos para un frigorífico

El grupo agropecuario Pilagá anunció que su frigorífico Argentine Breeders & Packers (AB&P) recibirá un aporte de capital de US\$ 6 millones de parte de un importador inglés de carne que se convertirá en nuevo accionista de la empresa.

Los fondos serán destinados a incrementar la actual capacidad de producción de su planta industrial ubicada en la ciudad Hughes, provincia de Santa Fe.

La Nación

Avanza el tren trasandino

El Gobierno Nacional y el de Neuquén acordaron la puesta en marcha de las obras de construcción del ferrocarril Trasandino, que tendrá 60 kilómetros de extensión y demandará una inversión de US\$ 48 millones.

La realización del proyecto fue consensuada en una reunión entre el presidente Néstor Kirchner, y el gobernador Jorge Sobisch, en la que también se llegó a un acuerdo para impulsar otros emprendimientos en la provincia, tales como la construcción de un tramo de la ruta 34 entre las ciudades de Villa La Angostura y San Martín de los Andes (con una inversión de \$ 37 millones) y de la represa hidroeléctrica Chihui II (con un desembolso de \$ 300 millones).

La Nación

Inversión en una calera

La calera El Milagro invertirá u\$s 10 millones en la instalación de una planta para abastecer la industria vitivinícola y la construcción. El establecimiento se levantará en el departamento de Sarmiento, a unos 80 kilómetros al sudoeste de la ciudad de San Juan en la provincia homónima; su apertura está programada para fines de 2006. En la actualidad, El Milagro vende a Chile el 5% de su producción de cal, que alcanza las 250.000 toneladas anuales y los proyectos se orientan a hacer crecer esa cifra.

La Nación

Crecimiento internacional

Con la compra de la planta de Organon y la puesta en marcha de un complejo industrial en Pilar, Laboratorios Richmond prevé incrementar sus exportaciones (actualmente 17% de su facturación). Sus principales destinos son Uruguay, Paraguay, Bolivia, Chile, Perú y Ecuador; el próximo paso es la apertura de los mercados europeo y africano.

La salida exportadora es una constante del sector, especialmente a partir de la devaluación. En 2001, las ventas en el exterior de los laboratorios locales sumaban \$ 188 millones, y en 2003 se multiplicaron por más de tres hasta alcanzar los \$ 605,2 millones, aunque la balanza del sector continúa siendo negativa, ya que las importaciones el año pasado sumaron \$ 948,1 millones.

La Nación

Proyecto para fabricar autos de hidrógeno

En Pico Truncado, una localidad que se desarrolló bajo el ala del petróleo, buscan ahora explorar las posibilidades del hidrógeno como energía limpia y renovable para el futuro. Un grupo de soñadores tiene casi lista la primera planta experimental de hidrógeno en América Latina y pondrá a prueba por primera vez en el país autos abastecidos por hidrógeno.

La planta es una apuesta del municipio de esa localidad y la Asociación Argentina del Hidrógeno, organización no gubernamental presidida por el ex titular del centro atómico de Bariloche Juan Carlos Bolcich. La planta requirió una inversión de 500.000 dólares aportados por el municipio y por la provincia.

La Nación

CTI, en todo el país

La empresa de telefonía celular CTI culminó la etapa inicial de tendido en el país de su red con tecnología GSM. El proyecto se inició en Octubre del año pasado y en 8 meses

se instalaron más de 1.500 centrales de celulares, con lo que la red logró una cobertura del 97% de la población. Hoy, CTI cuenta con casi 2 millones de clientes, lo que la ubica en el cuarto lugar del ranking, detrás de Personal (3 millones), Unifon (2,3 millones) y Movicom (2,1 millones). Este año la inversión para la actualización tecnológica de las redes sumará u\$s 200 millones. CTI fue comprada el año pasado por America Movil, la empresa de telefonía celular del grupo mexicano Slim, en sociedad con Techint.

La Nación

Planta de hilados en la puna

La Corporación para el Desarrollo de la cuenca de Pozuelos (Codepo) inauguró en la puna una planta de hilados de lana de oveja y fibra de llamas en la localidad de Cienegillas, distante a unos 310 kilómetros al noroeste de esta capital y a más de 3.400 metros sobre el nivel del mar. Durante el acto de apertura del emprendimiento se firmó un convenio para impulsar 30 proyectos de pequeños productores por un monto aproximado a 200.000 pesos, y así lograr una red de cooperativas en la zona de influencia.

La Nación

Repsol YPF confirma inversiones a mediano plazo

La petrolera española ratificó inversiones a mediano plazo por u\$s 200 millones. Se destinarán a un programa de exploración (ochenta perforaciones) en la cuenca neuquina, a realizarse durante el trienio 2005-7.

En realidad, el proyecto forma parte de un plan quinquenal de gastos e inversiones, ya anunciado, por un total de US\$ 5.700 millones. Este se inició en 2003 y termina en 2007. Según detalles ofrecidos por autoridades de la empresa, el programa exploratorio tiene por objeto localizar y ubicar fuentes de hidrocarburos equivalentes a 1.170 millones de barriles de crudos (alrededor de 190 millones de m³).

Mercado

Novartis planea una gran planta farmoquímica en Singapur

El poderoso grupo suizo elige a Singapur para instalar su fábrica de especialidades medicinales más grande en Asia-Pacífico. A su vez, la isla-estado está resuelta a ser núcleo farmoquímico de una región donde viven 450 millones de personas.

El gobierno de esta "democracia" (manejada por una élite étnicamente china) ha estado atrayendo ese tipo de empresas mediante un plan quinquenal por u\$s 1.800 millones. Esto incluye financiamiento de investigaciones y desarrollo, capital para emprendedores de vanguardia biotecnológica y facilidades comerciales, tributarias e inmobiliarias.

Mercado

Carrefour incursiona en los shoppings

El grupo Carrefour concretará una sociedad para levantar un centro comercial que funcionará pegado al hipermercado que tiene en Vicente López.

Para este proyecto, Carrefour convocó a una licitación privada de la que están participando el grupo IRSA, el fondo de inversión Pegasus y el empresario Carlos de Narváez. Este es el que se menciona en el mercado como el principal candidato a convertirse en socio de los franceses.

La inversión en el emprendimiento también dependerá de la dimensión del proyecto que finalmente sea aprobado, aunque podría superar los 40 millones de pesos.

La Nación

Otra empresa química

El grupo Bayer concretó la puesta en marcha de una nueva empresa, LanXess, especializada en la industria química y la producción de polímeros. La firma comenzó a operar en el nivel internacional el 1 de Julio y en la Argentina LanXess cuenta con más de 300 colaboradores y un centro de producción en la ciudad de Zárate, con capacidad para elaborar aproximadamente 70.000 toneladas anuales de productos e insumos para las industrias farmacéutica, cuero, textil y papelera, entre otras.

La Nación

Tras el alza de precios, las gasíferas invierten

Las petroleras están reactivando poco a poco sus inversiones en gas, tres meses después de que firmaron con el Gobierno el "sendero de aumentos" del precio en boca de pozo. Las empresas no quieren dar pasos en falso y por ahora están invirtiendo para mantener la producción, evitar que decaiga, pero no para aumentarla, dado que falta capacidad de transporte y aún persisten algunas incertidumbres sobre el futuro. En este sentido, fuentes de Repsol-YPF informaron que aumentaron la inversión, incluso antes del pacto de precios. La principal productora de gas de la Argentina había anunciado hace tiempo que este año y el próximo invertirá u\$s 250 millones en exploración y extracción.

La Nación

Inversión china en soja

El grupo Noble, con sede en Hong Kong, invertirá 25 millones de dólares para construir un puerto granelero en Timbúes, a 120 km al sur de esta capital, según confirmaron voceros del gobierno santafecino. Será el primer consorcio chino que ingrese en el nego-

cio de la soja en la región. El lugar elegido se encuentra en la desembocadura del río Coronda hacia el Paraná, muy cerca del Carcarañá, explicó el presidente comunal, Néstor Sánchez.

La Nación

Proyectos industriales por un total de \$ 1.000 millones

El grupo norteamericano Lockwood Greene tuvo que esperar casi ocho años para empezar a ver los frutos de su inversión en la Argentina. La empresa de ingeniería había llegado al país en 1996 con la compra de la mitad de la firma local Altécnica y dos años después concretó la adquisición del restante 50%. Hoy cuenta con más de 20 proyectos en marcha que suman inversiones de capital por \$ 1.000 millones. Los principales sectores que están reactivando su negocio son la agroindustria, la química y las petroleras, con proyectos que ya fueron anunciados en los últimos meses por Molinos Río de la Plata, Cargill, Eastman, Total, Dow Chemical y Petrobras.

La firma cerró 2003 con una facturación de \$ 15 millones y en 2004 espera llegar a los \$ 20 millones, gracias a los nuevos proyectos de clientes.

La Nación

McCain estudia reinvertir en Balcarce

La empresa McCain exporta, desde su planta en Balcarce, el 80% de su producción hacia el Mercosur. Debido a la demanda, la firma analiza invertir para ampliar su oferta desde la Argentina. Tiene así en carpeta un desembolso de u\$s 4 millones para producir especialidades con forma, como las papas noisette que hoy se importan de Bélgica, y productos alimenticios destinados al mercado infantil.

La empresa es una de las principales productoras de papas prefritas congeladas y puré en escamas (deshidratado) para supermercados, restaurantes y cadenas de comidas rápidas. Cuenta con 426 empleados en el país y factura, en la región, cerca de u\$s 70 millones.

La Nación

Maquinaria agrícola argentina

En Fimaqh, una gran feria de máquinas herramienta, se presentaron más de 200 empresas para exhibir sus máquinas hechas para fabricar máquinas. ¿Quiénes son los mejores clientes? Los fabricantes nacionales de maquinaria agrícola. En los últimos meses invirtieron más de cien millones de dólares en robots de soldadura, punzonadoras de control numérico, tornos automáticos, automatización industrial, etc. Los Plá, los

Metalfor, Agrometal, Apache, Bertini, Giorgi, Mainero, Cestari, M&S, colocan innovación argentina en el mercado mundial de maquinaria agrícola.

Clarín

Tiempo de reaperturas

Con una inversión de 5 millones, el grupo Carrefour abrió un nuevo hipermercado en la ciudad de Tandil, donde anteriormente funcionaba un supermercado Norte, que pertenece a los mismos dueños. El híper, que ahora funcionará con la marca Carrefour, cuenta con 5.000 metros cuadrados, una línea de 30 cajas y una galería comercial de 19 locales. El grupo también acaba de desembolsar \$ 500.000 en la remodelación de una sucursal de Norte en la Capital Federal.

Por su parte, Coto concretó la reapertura del local de avenida Elcano al 3000, en el barrio de Belgrano, que había sido cerrada para su remodelación y tiene programada la inauguración de otra sucursal en Barrio Norte.

La Nación

Inversión en una planta de gas neuquina

La petrolera Pioneer inauguró la ampliación de su planta de procesamiento de gas y extracción del GLP en Loma Negra, Cutral-Có (Neuquén).

La inversión en la expansión fue de u\$s 1.500.000, que se suma a los u\$s 25 millones invertidos en la perforación de nuevos pozos y a u\$s 4 millones ya invertidos en el gasoducto Portezuelo-Loma Negra, y en obras de infraestructura.





Con esta ampliación, la capacidad de la planta se verá incrementada, antes de fines de año, hasta 3,1 millones de metros cúbicos por día, de los anteriores 2,1 millones de metros cúbicos.

Para este año, Pioneer tiene un plan mayor de inversiones que alcanza los u\$s 108 millones, de los cuales 37 millones están destinados a gas





La Nación

H I G H L I G H T S





Algodón

-  En el mes de Mayo el precio interno de la fibra de algodón bajó el 0,5% con relación al del mes de Abril.
-  Comparando los 5 meses del año 2004 con igual período de 2003, se observa un aumento del 3% en el precio interno de la fibra de algodón.
-  El precio de exportación de la fibra de algodón durante Mayo fue un 6% mayor al registrado en el mes de Abril.
-  El precio de exportación de la fibra de algodón durante Enero-Mayo del año 2004 fue un 19% superior al del mismo período de 2003.





Automotores y Autopartes

-  Comparando los 6 meses del año 2004 con igual período de 2003, se observa un aumento del 174% en la venta de automotores al mercado interno.
-  Durante Junio los patentamientos subieron un 123% con relación a igual mes del año anterior.
-  Comparando los 6 meses del año 2004 con igual período de 2003, se observa un aumento del 49% en la producción de automotores.
-  Realizando la comparación de los 6 meses del año 2004 con igual período de 2003, la suba en las exportaciones alcanzó al 7,2%.





Bebidas

-  Durante Mayo el precio al consumidor del agua mineral tuvo una caída del 0,7% con relación al mes de Abril.
-  Durante Mayo el índice de precios al consumidor de alimentos y bebidas tuvo una suba del 0,9% con relación al mes de Abril.
-  Durante Mayo el índice de precios al consumidor de las bebidas no alcohólicas tuvo un aumento del 0,5% con relación al mes de Abril.
-  Durante Mayo el índice de precios al consumidor de las bebidas alcohólicas tuvo una suba del 0,2% con relación al mes de Abril.





Calzado

-  Comparando los 3 meses del año 2004 con igual período de 2003, se observa un empeoramiento del 64% en la producción de calzado deportivo.
-  El promedio de los índices de precios al consumidor de la indumentaria correspondiente al período Enero-Mayo fue superior en un 5,3% a su similar del año 2003.
-  El promedio de los índices de precios al consumidor del calzado de vestir correspondiente a Enero-Mayo fue superior en un 9,5% a su similar del año 2003.
-  El promedio de los índices de precios al consumidor del calzado deportivo correspondiente a Enero-Mayo fue superior en un 25% a su similar del año 2003.





Cereales

-  El precio promedio del trigo en el mercado interno, medido en pesos, durante Enero/Junio fue menor en un 5,6% respecto de su similar del año anterior.
-  El precio promedio del trigo en el Golfo de México, durante el período Enero/Junio, fue mejor que su similar del año anterior en un 16%.
-  El precio promedio del maíz en el mercado interno, medido en pesos, durante el período Enero/Junio fue superior a su similar del año anterior en un 16%.
-  El precio promedio del maíz en el Golfo de México, durante el período Enero/Junio, fue superior a su similar del año anterior en un 21%.





Lácteos

-  Comparando el mes de Mayo con su similar del año anterior se puede observar un descenso del 0,7% en el precio al consumidor de la leche.
-  Durante Mayo el precio al consumidor de la manteca bajó el 3,2% si lo comparamos con igual mes del año anterior.
-  Comparando el mes de Mayo con su similar del año anterior se puede observar una caída del 16% en el precio al consumidor del queso.
-  La producción de leche durante el período Enero/Mayo de 2004 fue superior a su similar del año 2003 en un 5%.





Limpieza y Tocado

-  Comparando los 3 meses del año 2004 con igual período de 2003, se observa una caída del 20% en la producción de jabones de tocador.
-  Comparando los 3 meses del año 2004 con igual período de 2003, se observa una merma del 30% en la producción de jabones de lavar.
-  Comparando los 3 meses del año 2004 con igual período de 2003, se observa una suba del 13% en la producción de detergentes.
-  La producción de limpiadores durante el período Enero/Marzo fue superior a su similar del año anterior en un 28%.

Pesca

-  Durante Mayo el precio al consumidor de la merluza aumentó un 9,8% con relación a igual mes del año anterior.
-  Durante Mayo el precio al consumidor de la caballa subió un 9,4% con relación a igual mes del año anterior.
-  Comparando los 4 meses del año 2004 con igual período de 2003, se observa un empeoramiento del 11% en el volumen de las exportaciones pesqueras.
-  Realizando la comparación de los 4 meses del año 2004 con igual período de 2003, la suba en el valor de las exportaciones alcanzó al 8,4%.

Tractores y Cosechadoras

-  La venta de tractores durante Junio fue un 18% superior a la registrada en el mes de Mayo.
-  El acumulado en la venta de tractores de Enero a Junio de 2004, fue un 147% mejor que el correspondiente del año 2003.
-  La venta de cosechadoras durante Junio tuvo una baja del 38% con relación a la registrada durante el mes de Mayo.
-  El acumulado en la venta de cosechadoras de Enero a Junio de 2004, fue un 66% mayor que el correspondiente del año 2003.


S E C T O R P E S C A

Contenido

Estructura del Sector	189
La Oferta	189
La Demanda	192
Industrias Conexas	193
Comportamiento de los principales indicadores	194
Precios al consumidor de la merluza	194
Precios al consumidor de la caballa	194
Exportaciones pesqueras (en toneladas)	194
Exportaciones pesqueras (en dólares)	195
Pronósticos de corto plazo	196
Precio de la merluza	196
Precio de la caballa	196
Volumen de las exportaciones	197
Valor de las exportaciones	197
Cuadros Estadísticos y Gráficos	198
Precios al consumidor de la merluza (mensual)	198
Precios al consumidor de la caballa (mensual)	198
Gráfico sobre los índices de precios al consumidor (mensual)	199
Índices de precios al consumidor de merluza (mensual)	200
Índices de precios al consumidor de caballa (mensual)	200

Para recibir las cifras estadísticas de los últimos 8 años en planilla de cálculo llámenos al 4327-1094

Capturas por especie durante Enero-Diciembre/2003	201
Capturas por especie durante Enero-Mayo/2004	202
Capturas por flota durante Enero-Diciembre/2003	203
Capturas por flota durante Enero-Abril/2004	204
Capturas marítimas anuales 1990 a 2003	205
Gráfico sobre las capturas marítimas (anual)	205
Destino de las exportaciones durante Enero-Diciembre/2003	206
Destino de las exportaciones durante Enero-Abril/2004	207
Exportaciones pesqueras en volumen y valor (mensual)	208
Empresas del Sector	209
Pesqueras	209



E s t r u c t u r a d e l S e c t o r

La Oferta

Evolución del proceso de desarrollo de la pesca en la Argentina

A partir de la década de los '70 la actividad pesquera de Argentina toma su orientación hacia el mercado externo. Por entonces y hasta 1980, una de las características principales de la evolución fue su concentración casi exclusiva en el puerto de Mar del Plata.

Entre 1976 y 1980, el proceso de internacionalización fue acompañado por la incorporación de tecnologías alternativas e inversiones externas.

Los años '80s se caracterizó por la explotación del langostino y de nuevas especies y procesos productivos. A partir de 1990, el sector pesquero en nuestro país muestra un crecimiento significativo de las capturas inmerso en el proceso de globalización de la economía. Sin embargo, a partir de 1998 la actividad se vio afectada por una profunda crisis estructural provocada por la sobreexplotación de la especie que ha sido base del desarrollo pesquero, la merluza (*Merluccius hubbsi*).

Los gobiernos nacional y provinciales han tomado diferentes medidas tendientes a reducir la captura de la merluza a niveles compatibles con una explotación sustentable. No obstante, la situación actual de la pesquería de la merluza ha potenciado conflictos entre las distintas categorías de agentes en los que se enfrentan los intereses de quienes participan de la pesca costera con quienes practican la de altura y dentro de la de altura entre fresqueros y congeladores.

Recursos pesqueros

Si bien la actividad pesquera del país se sostiene básicamente sobre los recursos disponibles dentro de su ZEE (Zona Económica Exclusiva), los mismos son también afectados por otras flotas. Existe una Zona Común de Pesca compartida con Uruguay, establecida por el Tratado del Río de la Plata y su Frente Marítimo en 1973. Más allá de las 12 millas medidas desde las líneas de base costeras las flotas de los dos países operan sobre recursos de tal relevancia como merluza, corvina, pescadilla y calamar. Asimismo, a partir del Conflicto de Malvinas, el Reino Unido estableció una zona de exclusión en torno a las Islas, en la que otorga autorizaciones de pesca a buques de bandera extranjera, operando con especies tales como el calamar. Por otra parte, en el

Atlántico Sudoccidental se encuentran importantes concentraciones de especies transzonales, que se dan tanto dentro de las áreas sometidas a jurisdicción nacional como en las regiones adyacentes de alta mar.

Flotas

Flota Costera: esta flota se dedica a la captura de una variedad de especies, utilizando distintos tipos de artes de pesca. Su actividad se desarrolla a lo largo de la costa argentina en sus dos áreas operativas: la bonaerense y la patagónica. En la primera, las especies más relevantes son corvina rubia, pescadilla de red y gatuzo, a las que se agrega el "variado costero": pez palo, pez ángel, pargo, besugo, lenguados, brótola, mero, congrio, palometa, castañeta, salmón de mar, tiburones y rayas.

La flota costera bonaerense comprende dos tipos de embarcaciones. El primero hasta 18-20 metros de eslora y, el segundo, mayores de 20 metros hasta 30 metros (costeros chicos y grandes, respectivamente).

En los últimos años se produjo un incremento en la captura de las especies bonaerenses por aumento de la presión de los buques costeros más grandes y de buques de altura, que, ante las dificultades que presenta la pesquería de la merluza, se vuelcan hacia las variedades de costa, compitiendo con las embarcaciones menores, que no tienen posibilidades de acceder a otro tipo de recursos.

La pesca costera patagónica se desarrolla al sur del paralelo 41° S y, dada las características oceanográficas de la zona, permite la explotación mayoritaria de recursos pesqueros de plataforma. Aunque la flota patagónica tiene similares características operativas y artes de captura con relación a la flota costera bonaerense, su comportamiento es semejante a la flota fresca de altura.

En la provincia de Río Negro la flota costera está dedicada en su mayoría a los recursos del Golfo de San Matías. En la provincia del Chubut, funciona básicamente como flota merlucera, como así también en Comodoro Rivadavia y Rawson. En las provincias de Santa Cruz, Tierra del Fuego, Antártida e Islas del Atlántico Sur la flota costera tiene una importancia relativa.

Flota de altura: comprende distintos tipos de buques según su actividad y capacidad de procesamiento.

Buques fresqueros: esta flota abastece las plantas instaladas en tierra; está constituida por buques sin limitación de tiempo de permanencia fuera de puerto; operan con bodegas refrigeradas manteniendo el pescado fresco en cajones con hielo; y tienen equipamiento avanzado (de navegación y detección, redes de arrastre de fondo y media agua). Históricamente esta flota aportaba el mayor porcentaje de capturas, característica que se modifica en los últimos años.

Esta flota está dedicada, principalmente, a la captura de la merluza. Sin embargo, en los

Para recibir las cifras estadísticas de los últimos 8 años en planilla de cálculo llámenos al 4327-1094

buques más grandes la participación de la merluza puede llegar al 85%, mientras los más pequeños tienen una estructura de captura más parecida a los buques de la flota costera grande, y de hecho operan sobre los recursos costeros.

Buques congeladores: también son de altura, con capacidad de congelamiento en túneles y placas y bodegas para mantener pescado congelado, incluyendo distintas líneas de elaboración.

Buques arrastreros: sus puertos de operación más importantes se localizan en el Sur. Puerto Madryn y Puerto Deseado concentran el 54% de sus desembarques y junto con Ushuaia, alcanzan el 59%. Mar del Plata y Necochea el 35% y Bahía Blanca el 39%.

Buques tangoneros: dedicados a la pesca del langostino, especie apreciada por su valor económico en los mercados internacionales. El eje de operación es el Golfo de San Jorge, correspondiendo a una zona de jurisdicción de las provincias del Chubut y Santa Cruz.

Buques poteros: dedicados a la pesca del calamar.

Buques palangreros: vinculados con la pesquería de la merluza negra y otros peces en aguas profundas, como el abadejo.

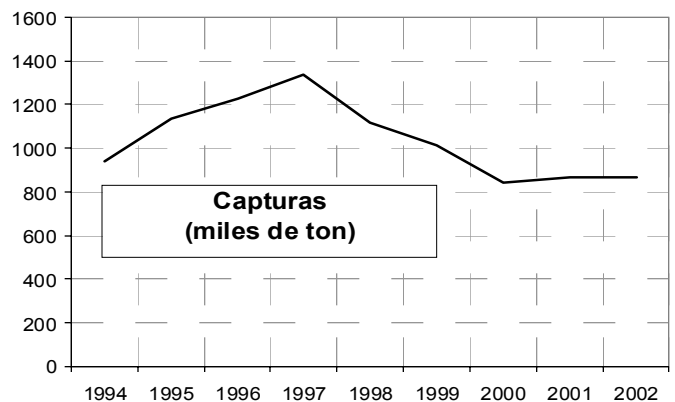
Buques surimeros: su nombre deriva del proceso al que se somete la captura que permite obtener pasta de pescado sin sabor ni olor, a partir de la cual se producen luego productos que funcionan como símiles de otras especies. Se trata de grandes arrastreros congeladores que operan en la zona más austral, especialmente sobre la polaca y la merluza de cola.

Capturas

Las capturas marítimas argentinas están compuestas en general por un 70% de peces, un 26% de moluscos (con preponderancia del calamar) y el resto por crustáceos, principalmente langostino. Entre los peces, el de mayor importancia es la merluza, la cual tiene una participación del orden del 60% de esa subclase.

El volumen de las capturas en nuestro país tuvo un crecimiento importante hasta 1997 cuando se superaron las 1,3 millones de toneladas. Luego de ese pico, las capturas fueron declinando de tal manera que en el año 2000 sólo se obtuvo del mar un volumen de 840 mil toneladas, verificándose una caída del orden del 37% respecto de 1997.

En años posteriores, si bien no se debilitó la actividad recolectora, no hubo una recuperación significativa de los volúmenes.



Industrialización

El procesamiento al que son sometidas las capturas en tierra abarca los siguientes rubros: procesado y fileteado de pescados y mariscos frescos o enfriados; congelado; procesado, fileteado y congelado de pescados y mariscos; conservas y semiconservas; salado húmedo, salado seco y seco; conservas y semiconservas y harina y aceites.

A comienzo de la presente década, la capacidad de procesamiento de productos de la pesca era del orden de las 2.300 toneladas diarias.

En cuanto al origen del capital empresario incorporado a la actividad, se destaca la participación del capital español. También hay capital japonés (concentrando la producción de surimi), coreano (calamar), noruego (surimi y palangre de fondo), estadounidense y canadiense, chino (calamar).

La Demanda

Mercado interno

El mercado interno es demandante de productos frescos y enfriados, congelados, conservas, salados y harina para consumo no humano (alimento balanceado). Algunas investigaciones señalan un incremento significativo en el consumo de pescado hasta haber alcanzado en 1997 un volumen de 9 kg/habitante-año. Este valor promedio resulta de agregados de información que difieren significativamente según las regiones computadas. El principal mercado es Capital Federal con 16 kha, seguido de Mendoza con 11 kha. y Córdoba con 9 kha.

El comentado aumento del consumo de pescado reconoce sus causas en modificaciones en los hábitos de alimentación, en los que se está privilegiando el carácter de "sano" del producto, su contribución en proteína, vitaminas y fósforo y el menor contenido de grasa en relación con las otras carnes. Estos cambios, fueron acompañados desde la oferta por importantes modificaciones en la conformación de abastecimiento final.

Mercado externo

El mercado externo es el factor dinámico de la producción pesquera argentina lo cual hace de ella una actividad netamente exportadora.

Históricamente, los productos congelados superaron el 95% de las exportaciones, en volumen y valor. Dentro de este grupo, el calamar tiene las mayores participaciones relativas en los últimos años.

En cuanto a los productos frescos/refrigerados, si bien constituyen un segmento pequeño dentro de las exportaciones, tienen un sostenido crecimiento.

Considerando los productos ofrecidos, que en general son commodities, y los volúmenes

Para recibir las cifras estadísticas de los últimos 8 años en planilla de cálculo llámenos al 4327-1094

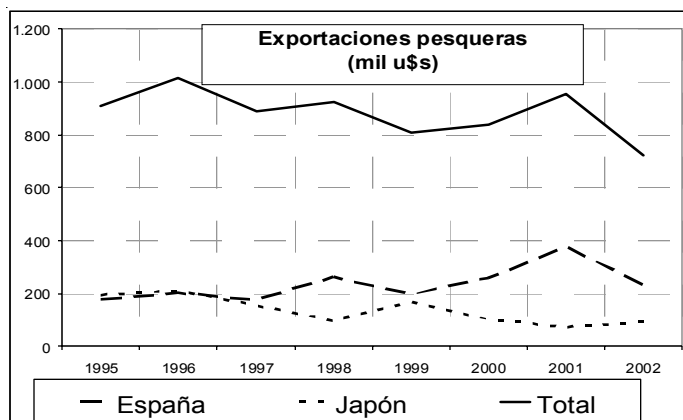
comercializados en relación con los que se manejan en los mercados mundiales, Argentina es tomador de precios. En tal sentido se ve seriamente afectado tanto en los períodos de baja del ciclo de precios del mercado pesquero, como cuando por crisis económicas internas de los países compradores se debilita la demanda y bajan los precios.

Destino de las exportaciones

Si bien a mediados de la década pasada, Japón era nuestro comprador más importante, en pocos años España se convirtió en el principal destino de nuestras ventas pesqueras. Como tal, en 2001 alcanzó su mayor participación con un 40% del valor de nuestras ventas externas de productos del mar.

Los datos de los últimos años de exportaciones pesqueras argentinas, colocan detrás de España, en orden de importancia, a Japón, Brasil y EE.UU.

Estos cuatro países vienen contribuyendo en más del 60% de los ingresos argentinos por ventas pesqueras al exterior.






Industrias Conexas

En cuanto a los bienes de capital utilizados en el sector pesquero, la industria nacional provee de embarcaciones de menor porte, estando constituida la flota mayor por buques importados.




Todo el equipamiento de navegación y detección es también de origen importado. La gran mayoría de equipos para procesamiento tanto en tierra como a bordo de los buques es importado, con excepción del equipamiento menos sofisticado, como túneles y placas, mesas para elaboración, instalaciones de frío, maquinaria para producir hielo. En artes de pesca hay desarrollo de industria nacional, pero también hay una importación significativa, dependiendo del tipo de buque.

Comportamiento de los principales indicadores




Precios al consumidor de la merluza

-  En el mes de Mayo el precio al consumidor de la merluza tuvo una suba del 0,4% con relación al mes de Abril.
-  Durante Mayo el precio al consumidor de la merluza aumentó un 9,8% con relación a igual mes del año anterior.
-  Comparando los 5 meses del año 2004 con igual período de 2003, se observa un crecimiento del 3,2% en el precio al consumidor de la merluza.

Precios al consumidor de la caballa


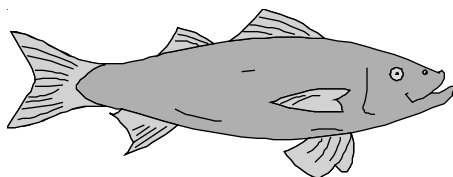
-  En el mes de Mayo el precio al consumidor de la caballa tuvo un crecimiento del 0,2% con relación al correspondiente de Abril.
-  Durante Mayo el precio al consumidor de la caballa subió un 9,4% con relación a igual mes del año anterior.
-  Comparando los 5 meses del año 2004 con igual período de 2003, se observa un incremento del 12% en el precio al consumidor de la caballa.

Exportaciones pesqueras (en toneladas)

-  En el mes de Abril el volumen de las exportaciones pesqueras bajó el 27% con relación al del mes de Marzo.
-  Durante Abril el volumen de las exportaciones pesqueras cayó el 28% con relación al mismo mes del año anterior.
-  Comparando los 4 meses del año 2004 con igual período de 2003, se observa un empeoramiento del 11% en el volumen de las exportaciones pesqueras.

Exportaciones pesqueras (en dólares)

- ☺ En el mes de Abril el valor de las exportaciones pesqueras tuvo una suba del 4,2% con relación al de Marzo.
- ☺ Comparando el mes de Abril con su similar del año anterior se puede observar una mejora del 1,9% en el valor de las exportaciones pesqueras.
- ☺ Realizando la comparación de los 4 meses del año 2004 con igual período de 2003, la suba en el valor de las exportaciones alcanzó al 8,4%.



Para recibir las cifras estadísticas de los últimos 8 años en planilla de cálculo llámenos al 4327-1094

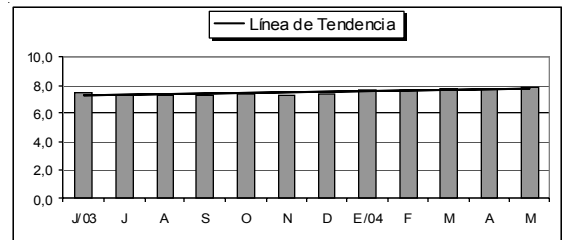
Pronósticos de corto plazo

La elaboración de los siguientes pronósticos tiene en cuenta los valores correspondientes a los últimos 12 meses.

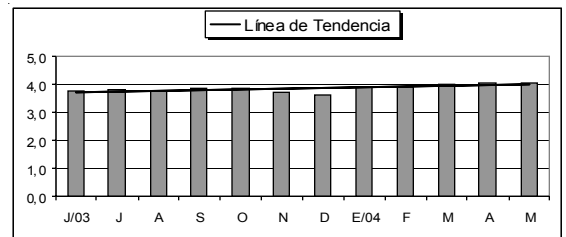
Se ha utilizado la tendencia lineal con todas las variables, con el fin de homogeneizar la función estadística aplicada.

En cada caso se califica la evolución de la variable con el fin de reflejar cuán favorable o adverso es el pronóstico para los agentes económicos cuyo ingreso depende de esa variable.

Precio de la merluza : *En Alza*




Precio de la caballa : *En Alza*



Para recibir las cifras estadísticas de los últimos 8 años en planilla de cálculo llámenos al 4327-1094

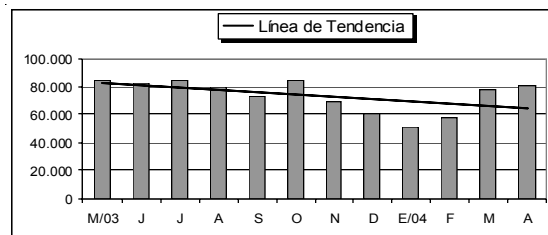
Volumen de las exportaciones :

Inestable



Valor de las exportaciones :

Inestable



Para recibir las cifras estadísticas de los últimos 8 años en planilla de cálculo llámenos al 4327-1094

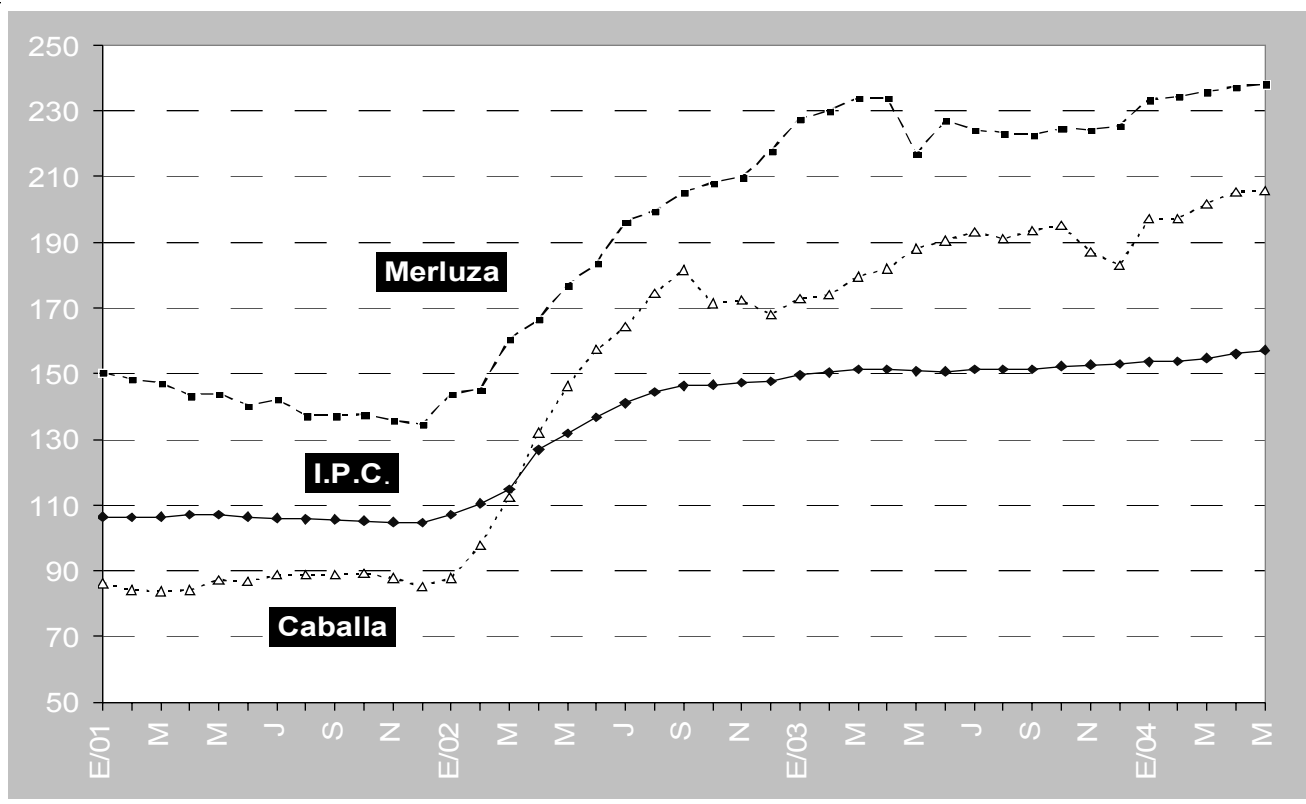
Cuadros Estadísticos y Gráficos

Evolución de Precios al Consumidor				
Mes	Merluza (\$ x kg.)	Var. Mes Ant. %	Caballa (\$ x lata 380 grs.)	Var. Mes Ant. %
AÑO 1993	3,28		1,98	
JUNIO 2002	6,02	3,79	3,12	7,59
JULIO	6,43	6,81	3,26	4,49
AGOSTO	6,54	1,71	3,46	6,13
SEPTIEMBRE	6,73	2,91	3,60	4,05
OCTUBRE	6,82	1,34	3,40	-5,56
NOVIEMBRE	6,88	0,88	3,42	0,59
DICIEMBRE	7,14	3,78	3,33	-2,63
ENERO 2003	7,46	4,48	3,43	3,00
FEBRERO	7,54	1,07	3,45	0,58
MARZO	7,67	1,72	3,56	3,19
ABRIL	7,67	0,00	3,61	1,40
MAYO	7,11	-7,30	3,73	3,32
JUNIO	7,44	4,64	3,78	1,34
JULIO	7,35	-1,21	3,83	1,32
AGOSTO	7,32	-0,41	3,79	-1,04
SEPTIEMBRE	7,30	-0,27	3,84	1,32
OCTUBRE	7,36	0,82	3,87	0,78
NOVIEMBRE	7,35	-0,14	3,71	-4,13
DICIEMBRE	7,39	0,54	3,63	-2,16
ENERO 2004	7,65	3,52	3,91	7,71
FEBRERO	7,68	0,39	3,91	0,00
MARZO	7,73	0,65	4,00	2,30
ABRIL	7,78	0,65	4,07	1,75
MAYO	7,81	0,39	4,08	0,25

Fuentes: se detallan al final del informe

Para recibir las cifras estadísticas de los últimos 8 años en planilla de cálculo llámenos al 4327-1094

Indices de Precios al Consumidor



Fuentes: se detallan al final del informe

Para recibir las cifras estadísticas de los últimos 8 años en planilla de cálculo llámenos al 4327-1094

Precios Base en el Mercado Interno			
Mes	C o n s u m i d o r		
	General	Merluza	Caballa
AÑO 1993	100,0	100,0	100,0
JUNIO 2002	136,7	183,7	157,3
JULIO	141,0	196,2	164,4
AGOSTO	144,3	199,6	174,5
SEPTIEMBRE	146,3	205,4	181,5
OCTUBRE	146,6	208,1	171,4
NOVIEMBRE	147,3	210,0	172,4
DICIEMBRE	147,6	217,9	167,9
ENERO 2003	149,6	227,7	172,9
FEBRERO	150,4	230,1	173,9
MARZO	151,3	234,1	179,5
ABRIL	151,4	234,1	182,0
MAYO	150,8	217,0	188,1
JUNIO	150,7	227,1	190,6
JULIO	151,3	224,3	193,1
AGOSTO	151,4	223,4	191,1
SEPTIEMBRE	151,4	222,8	193,6
OCTUBRE	152,3	224,6	195,1
NOVIEMBRE	152,7	224,3	187,1
DICIEMBRE	153,0	225,5	183,0
ENERO 2004	153,7	233,5	197,1
FEBRERO	153,8	234,4	197,1
MARZO	154,7	235,9	201,7
ABRIL	156,1	237,4	205,2
MAYO	157,2	238,4	205,7

Fuentes: se detallan al final del informe

Para recibir las cifras estadísticas de los últimos 8 años en planilla de cálculo llámenos al 4327-1094

Capturas por Especie (en toneladas métricas)		
Producto	Ene./Dic. 2003	Part. en %
Merluza Hubbsi	325.654	53,1
Merluza de cola	93.386	15,2
Polaca	40.489	6,6
Anchoita	28.215	4,6
Raya	17.215	2,8
Abadejo	13.858	2,3
Corvina Blanca	11.437	1,9
Gatuzo	7.832	1,3
Granadero	7.667	1,3
Pescadilla	6.695	1,1
Pez Palo	6.094	1,0
Lenguado	5.654	0,9
Merluza Austral	5.580	0,9
Savorin	5.421	0,9
Merluza Negra	5.357	0,9
Otros	32.532	5,3
Total Peces	613.086	100,0
Langostino	51.760	96,4
Centolla	1.366	2,5
Camarón	400	0,7
Otros	194	0,4
Total Crustáceos	53.720	100,0
Calamar illex	140.205	95,3
Vieira (callos)	6.126	4,2
Caracol	470	0,3
Calamar loligo	313	0,2
Pulpo	6	0,0
Otros	0	0,0
Total Moluscos	147.120	100,0
Total Otras Especies	0	100,0
Total General	813.926	100,0

Fuentes: se detallan al final del informe

Para recibir las cifras estadísticas de los últimos 8 años en planilla de cálculo llámenos al 4327-1094

Capturas por Especie (en toneladas métricas)		
Producto	Ene./May. 2004	Part. en %
Merluza Hubbsi	176.375	57,1
Merluza de cola	52.696	17,1
Polaca	27.977	9,1
Abadejo	8.428	2,7
Raya	7.028	2,3
Pescadilla	3.084	1,0
Gatuzo	3.012	1,0
Lenguado	2.951	1,0
Merluza Austral	2.935	1,0
Corvina Blanca	2.504	0,8
Pez Angel	2.273	0,7
Pez Palo	2.207	0,7
Granadero	2.189	0,7
Savorin	1.425	0,5
Bacalao austral	1.289	0,4
Otros	12.285	4,0
Total Peces	308.656	100,0
Langostino	15.501	95,7
Centolla	526	3,2
Camarón	121	0,7
Otros	57	0,4
Total Crustáceos	16.206	100,0
Calamar illex	65.817	96,1
Vieira (callos)	2.406	3,5
Caracol	208	0,3
Calamar loligo	54	0,1
Mejillon	2	0,0
Otros	1	0,0
Total Moluscos	68.488	100,0
Total Otras Especies	0	0,0
Total General	393.350	100,0

Fuentes: se detallan al final del informe

Para recibir las cifras estadísticas de los últimos 8 años en planilla de cálculo llámenos al 4327-1094

Capturas por Flota (en toneladas métricas)		
	Ene./Dic. 2003	Part. en %
Congeladores	251.771	41,1
Fresqueros	262.673	42,8
Costeros	69.035	11,3
Rada o Ría	29.609	4,8
Total Peces	613.086	100,0
Congeladores	43.326	80,7
Fresqueros	7.082	13,2
Costeros	1.889	3,5
Rada o Ría	1.423	2,6
Total Crustáceos	53.720	100,0
Congeladores	139.633	94,9
Fresqueros	6.399	4,3
Costeros	576	0,4
Rada o Ría	513	0,3
Total Moluscos	147.120	100,0
Congeladores	0	0,0
Fresqueros	0	0,0
Rada o Ría	0	0,0
Costeros	0	0,0
Total Otras Especies	0	100,0
Total General	813.926	

Fuentes: se detallan al final del informe

Para recibir las cifras estadísticas de los últimos 8 años en planilla de cálculo llámenos al 4327-1094

Capturas por Flota (en toneladas métricas)		
	Ene./May. 2004	Part. en %
Congeladores	125.346	40,6
Fresqueros	141.268	45,8
Costeros	30.232	9,8
Rada o Ría	11.810	3,8
Total Peces	308.656	100,0
Congeladores	12.916	79,7
Fresqueros	828	5,1
Costeros	1.459	9,0
Rada o Ría	1.003	6,2
Total Crustáceos	16.206	100,0
Congeladores	66.073	96,5
Fresqueros	2.175	3,2
Costeros	129	0,2
Rada o Ría	112	0,2
Total Moluscos	68.488	100,0
Congeladores	0	0,0
Fresqueros	0	0,0
Rada o Ría	0	0,0
Costeros	0	0,0
Total Otras Especies	0	100,0
Total General	393.350	

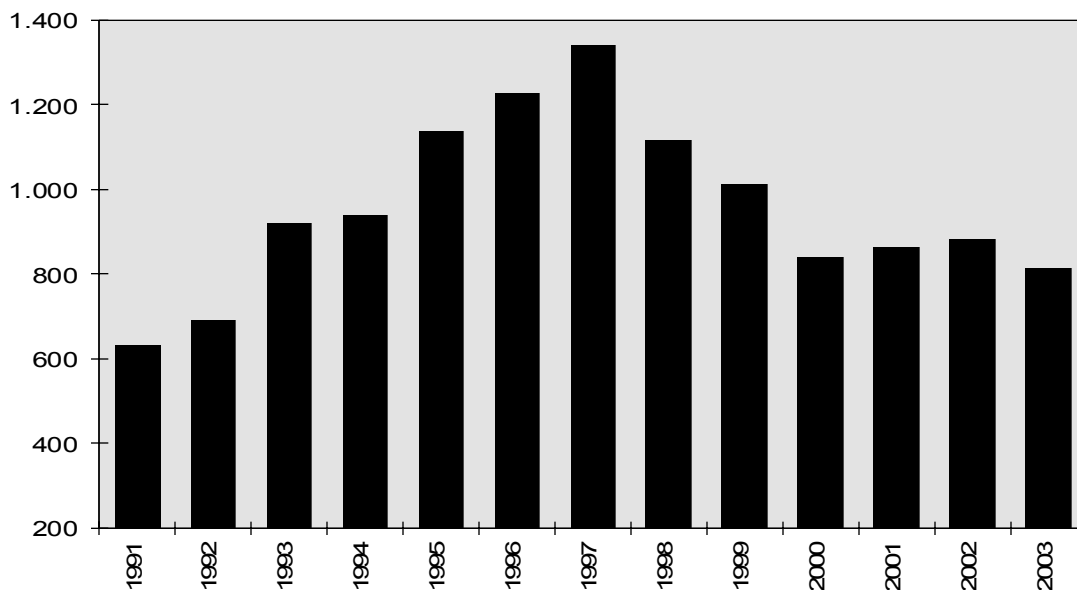
Fuentes: se detallan al final del informe

Para recibir las cifras estadísticas de los últimos 8 años en planilla de cálculo llámenos al 4327-1094

Capturas Marítimas (miles de ton. métricas)	
1990	544,9
1991	630,0
1992	692,1
1993	919,5
1994	938,6
1995	1.136,9
1996	1.226,0
1997	1.339,6
1998	1.116,7
1999	1.012,8
2000	840,0
2001	864,5
2002	883,0
2003	813,9

Fuentes: se detallan al final del informe

Capturas Marítimas



Para recibir las cifras estadísticas de los últimos 8 años en planilla de cálculo llámenos al 4327-1094

Destino de las Exportaciones Acumulado 1/1/03 al 31/12/03		
País	Toneladas	Miles de U\$S
1 España	131.588	370.176
2 Italia	30.991	106.112
3 Estados Unidos	26.981	64.194
4 Japón	30.432	63.280
5 Brasil	36.595	40.984
6 Francia	11.738	36.658
7 Alemania	17.671	24.037
8 Países Bajos	17.626	18.742
9 Polonia	11.315	13.918
10 China	22.133	12.825
11 Uruguay	11.267	11.207
12 Israel	8.566	9.594
13 Canadá	2.321	7.974
14 Lituania	8.768	7.773
15 Tailandia	1.690	7.277
16 Australia	3.530	6.615
17 Colombia	19.314	6.552
18 Corea Republicana	5.972	6.406
19 Grecia	2.987	6.225
20 Rusia	4.200	4.395
Otros	45.118	39.065
Total	450.804	864.012

Fuentes: se detallan al final del informe

Para recibir las cifras estadísticas de los últimos 8 años en planilla de cálculo llámenos al 4327-1094

Destino de las Exportaciones Acumulado 1/1/04 al 31/4/04		
País	Toneladas	Miles de U\$S
1 España	36.454	99.910
2 Italia	9.646	28.606
3 Brasil	17.217	23.478
4 Japón	11.639	17.413
5 Estados Unidos	8.244	17.129
6 Francia	3.941	12.531
7 Alemania	6.085	7.346
8 Lituania	4.627	4.976
9 Países Bajos	4.502	4.736
10 Rusia	3.582	4.376
11 Uruguay	4.553	3.792
12 Polonia	2.556	3.381
13 Canadá	1.136	2.745
14 Colombia	7.942	2.703
15 China	2.276	2.646
16 Israel	2.132	2.633
17 Grecia	1.057	2.285
18 Marruecos	2.081	2.128
19 Croacia	1.702	1.736
20 Corea Republicana	1.281	1.558
Otros	21.797	21.563
Total	154.451	267.670

Fuentes: se detallan al final del informe

Para recibir las cifras estadísticas de los últimos 8 años en planilla de cálculo llámenos al 4327-1094

Exportaciones Pesqueras			
	Volumen (toneladas)	Valor (miles de dólares)	Precio FOB (U\$S por tonelada)
2002	466.616	721.541	1.546
MAYO	57.634	76.705	1.331
JUNIO	57.041	72.790	1.276
JULIO	34.064	49.132	1.442
AGOSTO	37.060	66.100	1.784
SEPTIEMBRE	35.416	54.180	1.530
OCTUBRE	31.284	53.291	1.703
NOVIEMBRE	35.760	59.038	1.651
DICIEMBRE	36.588	56.477	1.544
2003	450.804	864.012	1.917
ENERO	26.806	42.568	1.588
FEBRERO	35.112	46.934	1.337
MARZO	59.251	78.273	1.321
ABRIL	52.742	79.044	1.499
MAYO	43.276	83.951	1.940
JUNIO	32.428	82.683	2.550
JULIO	33.302	84.413	2.535
AGOSTO	34.388	79.629	2.316
SEPTIEMBRE	32.581	73.323	2.251
OCTUBRE	32.547	83.888	2.577
NOVIEMBRE	32.632	68.493	2.099
DICIEMBRE	35.740	60.812	1.701
2004	154.451	267.670	1.733
ENERO	27.698	51.679	1.866
FEBRERO	37.241	58.178	1.562
MARZO	51.731	77.292	1.494
ABRIL	37.781	80.520	2.131

Fuentes: se detallan al final del informe

E m p r e s a s d e l S e c t o r

Pesqueras

14 DE JULIO SA gpolosur@gpolosur.com.ar	Gral. Acha 983 (0223) 489-6071 480-3545	MAR DEL PLATA
AGUA MARINA SA aguamarina@nuestromar.com	Rivadavia 764 4° P (011) 4345-6688 4343-9327	CAPITAL FEDERAL
ANA BARILLARI SRL info@barillari.com.ar	Hipólito Yrigoyen 723 6° (011) 4342-8633 4345-7988	CAPITAL FEDERAL
ANTONIO BARILLARI SACIFIA info@barillari.com.ar	Hipólito Yrigoyen 723 6° (011) 4342-8633 4345-7988	CAPITAL FEDERAL
ARBUMASA SA cmaloneay@arbumasa.com.ar	Alicia Moreau de Justo 1780 (011) 4313-5001 4313-0691	CAPITAL FEDERAL
ARGENOVA SA argenova@argenova.com.ar	Av. Leandro N. Alem 668 (011) 4315-5552 4315-7772	CAPITAL FEDERAL
ARGEN-PESCA SA (PORTO BELLO) informes@argenpesca.com	Av. Corrientes 3169 Piso 8° (011) 4862-5917 464-2181	CAPITAL FEDERAL
ARHEHPEZ SA arhehpezmdq@infovia.com.ar	Bermejo 735 (0223) 489-0970 489-3773	MAR DEL PLATA
ARMADORA LATINA SA alatina@teletel.com.ar	Sarmiento 412 4° (011) 4394-8242/9851	CAPITAL FEDERAL
ARMADORES PESQUEROS PATAGÓNICOS MCISA arpepa@arnet.com.ar	Av. Corrientes 2817 1° A (011) 4962-5974	CAPITAL FEDERAL
ASC SOUTH AMÉRICA SA marcelog@amsea-arg.com.ar	Av. Alicia Moreau de Justo 846 (011) 4343-2673 4345-1102	CAPITAL FEDERAL
ASUDEPES SA asudepes@ciudad.com.ar	Lima 355/369 4° K (011) 4383-9761/9756	CAPITAL FEDERAL
AUGUSTA MEGARA SA megara@argenet.com.ar	Magallanes 3136 1° A (0223) 489-4561 480-2260	MAR DEL PLATA
BAHÍA DE LOS NODALES SA pesquerasantacruz@pesquerasantacruz.com.ar	Salta 1071/1079 (011) 4305-4710/12 4305-4706	CAPITAL FEDERAL

Para recibir las cifras estadísticas de los últimos 8 años en planilla de cálculo llámenos al 4327-1094

Para recibir las cifras estadísticas de los últimos 8 años en planilla de cálculo llámenos al 4327-1094

BAHÍA GRANDE SA cas@elsitio.net	Av. Leandro N. Alem 690 4315-4999	CAPITAL
BAHÍA SAN GREGORIO SA pesquerasantacruz@pesquerasantacruz.com.ar	Salta 1071/1079 (011) 4305-4710/12 4305-4706	CAPITAL FEDERAL
CENTAURO SA centauro@infovia.com.ar	Magallanes 3057 (0223) 480-9083	MAR DEL PLATA
CEPSA CONSORCIO EXPORTADOR PESQUERO SA cepsa@cepsa-fish.com.ar	12 de Octubre 3223 2º (0223) 480-1241 489-4649	MAR DEL PLATA
COMPAÑÍA HUG-MAR SA hug-mar@argenet.com.ar	San Salvador 3845 (0223) 480-5418	MAR DEL PLATA
CONARPESA conarpesaba@infovia.com.ar	J. Salguero 2731 7º 4803-2114	CAPITAL FEDERAL
CONGELADORES PATAGÓNICOS SA galfrio@nexo.es	Av. Roca 353 4º Of. 1 (02965) 45-3479	MADRYN
COOMARPES LTDA coomarpes@rcc.com.ar	Dársena de Pescadores (0223) 480-0111 481-2731	MAR DEL PLATA
DEPEMAS JoseHL@ciudad.com.ar	Atlántico H. Yrigoyen 1350 4 (011) 4372-7909 382-5382	CAPITAL FEDERAL
DONAH ARGENTINA SA lepcn@hotmail.com	Av. Córdoba 1827 7º A 4816-7707 4815-5525*	CAPITAL FEDERAL
EL MARISCO SA pmarisco@infovia.com.ar	San Salvador 4775/79 (0223) 480-2259/3598 89-0384	MAR DEL PLATA
EMPESUR SA empesur@empesur.com.ar	Montevideo 665 4º (011) 371-4670	CAPITAL FEDERAL
EPUYÉN SA (MERCOSUR) epuyen@teletel.com.ar	Belgrano y Dorrego (03436) 42-3650	VICTORIA
ESAMAR SA ysyou@velocom.com.ar	Sarmiento 760 8º (011) 4394-1319/24 4393-8431	CAPITAL FEDERAL
ESPERANZA DEL MAR SA esperanza@arnet.com.ar	Viamonte 885 5º (011) 4322-4757/2761/3669	CAPITAL FEDERAL
FARO DEL SUR TRADING SA farodelsur@fibertel.com.ar	Sarmiento 1452 3º (011) 4372-9693 382-1787	CAPITAL FEDERAL
FONSECA SA fonsecamdq@infovia.com.ar	San Salvador 4775/80 (0223) 480-2259/3598 89-0384	MAR DEL PLATA
FRIGORÍFICO DEL SUD ESTE SA export@frigorificodelsudeste.com.ar	Av. Juan B. Justo 3333 (0223) 472-2544/4715/7054	MAR DEL PLATA

Para recibir las cifras estadísticas de los últimos 8 años en planilla de cálculo llámenos al 4327-1094

FRIGORÍFICO MOSCUZZA SA moscuzza@statics.com.ar	Ortiz de Zárate 2950 (023) 80-1002 89-0203/0231	MAR DEL PLATA
GIORNO SA email@valastro.com.ar	Ayolas 3075 (0223) 489-0909 89-7713/14	MAR DEL PLATA
GLACIAR PESQUERA SA eglemmi@argenet.com.ar	Santiago del Estero 1718 (0223) 492-2215 492-2216	MAR DEL PLATA
GRINFIN SA grinfinp@satlink.com	Calle 6 N° 938 Piso 13° Of. (0221) 421-4045 425-1819	LA PLATA
HANSUNG AR SA hansungarsa@iplanmail.com.ar	Carlos Pellegrini 739 2° (011) 4322-7662/2964/7963	CAPITAL FEDERAL
HARENGUS SA jtapper@harengus.com	Esmeralda 1320 4° A (011) 4326-3362 4327-1617	CAPITAL FEDERAL
IBERCONSA DE ARGENTINA SA iberconsa@iberconsa-argentina.com.ar	Parque Industrial Pesquero (02965) 45-3088 45-4324	MADRYN
INDUSTRIAL PESQUERA NECOCHEA SA brunoipn@satlink.com	Avenida 10 N° 2958 (02262) 42-3779/1779	NECOCHEA
INTERPESCA SRL martella@satlink.com.ar	Quintana 750 (02965) 48-2952 48-1892	RAWSON
JACOB SEA FOOD GROUP SA jacobsfg@argenet.com.ar	Leandro N. Alem 3388 (0223) 486-5050 486-4411	MAR DEL PLATA
LATÍN FISH SA latfish@infovia.com.ar	Catamarca 2355 1° C (0223) 496-0698/99	MAR DEL PLATA
LUIS SOLIMENO E HIJOS SA solimeno@solimenesa.com.ar	Av. Juan B. Justo 1128 (0223) 480-1554/9607/08	MAR DEL PLATA
MAR ARGENTINO SA marargen@infovia.com.ar	Maipú 521 8° A 4328-4952 4328-2749	CAPITAL FEDERAL
MARBELLA SAIC marbella@satlink.com.ar	Calle B Espigón 1 (0223) 473-3697/8264	MAR DEL PLATA
MARDI SA mardi@mardi.com.ar	Batalla de Parí 860 (011) 4584-3771 4584-3407	CAPITAL FEDERAL
MARÍTIMA MONACHESI SA maritimamonachesi@speedy.com.ar	España 96 (0291) 453-3879 452-5913	BAHIA BLANCA
MATTERA HNOS SA matterahnos@infovia.com.ar	San Salvador 4449 (0223) 480-2501 489-0125	MAR DEL PLATA
NOVAMAR SA novamar_phf@inea.net.ar	Moreno 1218 3° (011) 4383-0664/6410/6290	CAPITAL FEDERAL

Para recibir las cifras estadísticas de los últimos 8 años en planilla de cálculo llámenos al 4327-1094

NUNCIO DA ROSA SRL nunciomp@satlink.com	Magallanes 3145 (0223) 480-1580 489-0450	MAR DEL PLATA
NUVCONSA SA pesquerasantacruz@pesquerasantacruz.com.ar	Salta 1071/79 Pta. Baja (011) 4305-4010/12 4305-4706	CAPITAL FEDERAL
PATAGONIA COMERCIO EXTERIOR SRL patcoex@speedy.com.ar	Bartolomé Mitre 107 4º (02965) 45-3300 45-1840	MADRYN
PATAGONIAN CELEIRO SA pat_celeiro@arnet.com.ar	Parque Industrial Pesquero (02965) 49-6598	RAWSON
PECRUMO SA pecrumosa@hotmail.com	Av. Belgrano 615 4º J (011) 4342-4283/9601	CAPITAL
PEDRO MOSCUZZA E HIJOS SA info@moscuza.com.ar	Ortiz de Zárate 2950 (0223) 480-1002 489-0203/5041	MAR DEL PLATA
PESANTAR pesantar@overnet.com.ar	Pellegrini 1363 7º 4325-9553 4325-9713	CAPITAL FEDERAL
PESCAMELLINO PUERTA SA pescapuerta@pescapuerta-arg.com.ar	Calle "F" esq. "G" - Banquina Puerto (0223) 489-3840	MAR DEL PLATA
PESCAPUERTA ARGENTINA SA pescapuerta@pescapuerta-arg.com.ar	RP Nº1 - Parque Industrial Pesado (02965) 45-1299 45-4407	MADRYN
PESCARGEN SA info@pescargen.com.ar	Av. Julio A. Roca 610 Piso 4331-3919/5311/1755 4331-5778	CAPITAL FEDERAL
PESCASUR SA pescurd@pdeseado.com.ar	Av. Alicia Moreau de Justo 1050 (011) 4345-8115 4331-1249	CAPITAL FEDERAL
PESCOM S.A. pasaic@startel.com.ar	Leandro N. Alem 790/98 Piso (011) 4313-1373/0845/0866	CAPITAL
PESPASA pespasap@pdeseado.com.ar	Pellegrini 1363 7º (011) 4325-9553 4325-9713	CAPITAL FEDERAL
PESQUERA ARGENTINA CORMORÁN SA alatina@teletel.com.ar	Sarmiento 412 4º (011) 4394-8242/9851	CAPITAL FEDERAL
PESQUERA CERES SA email@valastro.com.ar	Ayolas 3075 (0223) 489-0909 89-7713/14	MAR DEL PLATA
PESQUERA COMERCIAL SA solimeno@cybertech.com.ar	Juan B. Justo 1128 (0223) 480-1554 480-9608	MAR DEL PLATA
PESQUERA CRUZ DEL SUR SA maredini@roch.com.ar	25 de Mayo 460 2º (011) 4315-1004 4315-0066	CAPITAL FEDERAL
PESQUERA DEL BEAGLE SA staelena@pesel.com.ar	Diag. Roque Sáenz Peña 832 (011) 4328-8367/8310 4373-5923	CAPITAL

Para recibir las cifras estadísticas de los últimos 8 años en planilla de cálculo llámenos al 4327-1094

PESQUERA GEMINIS SA email@valastro.com.ar	Ayolas 3075 (0223) 489-0909 89-7713/14	MAR DEL PLATA
PESQUERA LANDEMAR SA pesquerasantacruz@pesquerasantacruz.com.ar	Salta 1071/79 Pta. Baja (011) 4305-4010/12 4305-4706	CAPITAL
PESQUERA OLIVOS SA psisa@satlink.com.ar	Tucumán 540 Piso 25° Of. (011) 4325-3159 4394-0225	CAPITAL
PESQUERA PUERTA MELLINO SA pescapuerta@pescapuerta-arg.com.ar	Parque Industrial Pesado (02965) 451-2999 454-4070	PTO. MADRYN
PESQUERA SAN ISIDRO SA crocca@sanisidro.com.ar	Tucumán 540 Piso 25° Of. (011) 4325-3159 4394-0225	CAPITAL FEDERAL
PESQUERA SANTA ELENA SAIC staelena@pesel.com.ar	Av. Roque Sáenz Peña 832 (011) 4328-8310/8376/8272/1252	CAPITAL FEDERAL
PESQUERA SANTA MARGARITA SA matterahnos@infovia.com.ar	Av. Pedro Lotufo 1209 (02967) 47-0188 47-2188	PTO. DESEADO
PESQUERA TRES MARÍAS SA 3msa@arnet.com.ar	Marcelo T. De Alvear 845 (0223) 480-0680 480-0336	MAR DEL PLATA
POSEIDÓN SA pat_celeiro@arnet.com.ar	Salta y Domeq García (02965) 45-1186 47-2654 47-3032	PTO. MADRYN
PRODESUR SA prodesur@satlink.com	Leandro N. Alem 1180 Piso (011) 4311-0111 4312-9954	CAPITAL FEDERAL
PUSAMAR SA pusamar@infovia.com.ar	Esmeralda 961 9° (011) 4311-8344	CAPITAL FEDERAL
ROSALES INDUSTRIAL PESQUERA SA ripsa@compumacnet.com.ar	12 de Octubre 3268 Piso 1° (0223) 445-4223 454-7881	MAR DEL PLATA
SIERRA GRANDE PATAGONIAN FISH SRL dmartinezcarpio@yahoo.com.ar	Tucumán 1455 6° E (011) 4371-1080	CAPITAL
SUR ESTE ARGEN SA sureste@sinectis.com.ar	Av. Córdoba 1345 16° C (011) 4816-6604/6715 4816-7648	CAPITAL FEDERAL
VIEIRA ARGENTINA SA vieiraba@satlink.com	Av. Alicia Moreau de Justo 1050 (011) 4345-8115 4331-1249	CAPITAL FEDERAL
WANCHESE ARGENTINA SA wanchese@argenet.com.ar	Av. Edison 1168 (0223) 489-0324 480-9422	MAR DEL PLATA
YUKEN SA compras@yukensa.com	Av. Roque Sáenz Peña 832 5° (011) 4328-8310/8376/8272/1252	CAPITAL FEDERAL
ZANELLA MARE SA zmare@statics.com.ar	Pescadores 823 (0223) 489-1484/1487/1490/1491	MAR DEL PLATA

FUENTES DE INFORMACIÓN

- Asociación de Fábricas Argentinas de Componentes (AFAC)
- Asociación de Fábricas de Automotores (ADEFA)
- Asociación de Fabricantes de Celulosa y Papel (AFCP)
- Asociación de Fabricantes de Cemento Portland (AFCP)
- Asociación Fábricas Argentinas Tractores (AFAT)
- Asociación Vitivinícola Argentina
- Boletín Oficial de la República Argentina
- Cámara Algodonera Argentina (CAA)
- Cámara Argentina de la Construcción (CAC)
- Cámara Argentina de la Industria de Bebidas sin Alcohol (CADIBSA)
- Cámara de Armadores de Pesqueros Congeladores de la Argentina (CAPECA)
- Cámara de la Industria Aceitera de la República Argentina (CIARA)
- Cámara de la Industria Cervecera Argentina.
- Centro Azucarero Argentino
- Centro de Industriales Siderúrgicos (CIS)
- Centro de la Industria Lechera
- Cuerecón
- Dirección Nacional de Pesca Marítima
- Dirección General de Industria y Comercio de Tierra del Fuego
- Federación Lanera Argentina
- Fundación de Investigaciones Económicas Latinoamericanas (FIEL)
- Instituto de Estudios Económicos sobre la Realidad Argentina y Latinoamericana (IEERAL)
- Instituto Nacional de Vitivinicultura
- Instituto Argentino de Petróleo (IAP)
- Instituto Nacional de Estadística y Censos (INDEC)
- Instituto Petroquímico Argentino (IPA)

- Márgenes Agropecuarios
- Mercado de Liniers
- Gobierno de la Ciudad de Buenos Aires
- Oil World
- SAGPyA - Departamento de Algodón y otras Fibras Vegetales
- SAGPyA - Dirección de Mercados Agrícolas y Agroindustriales
- SAGPyA - Dirección de Mercados de Productos no Tradicionales
- SAGPyA - Dirección de Mercados Ganaderos
- SAGPyA - PROCAR
- Secretaría de Estado de Energía
- Secretaría de Industria y Comercio Exterior
- Secretaría de Programación Económica
- Survey of Current Business
- USDA
- World Petrochemicals Price Update