

PANORAMA SECTORIAL

Guía de Oportunidades de Negocios

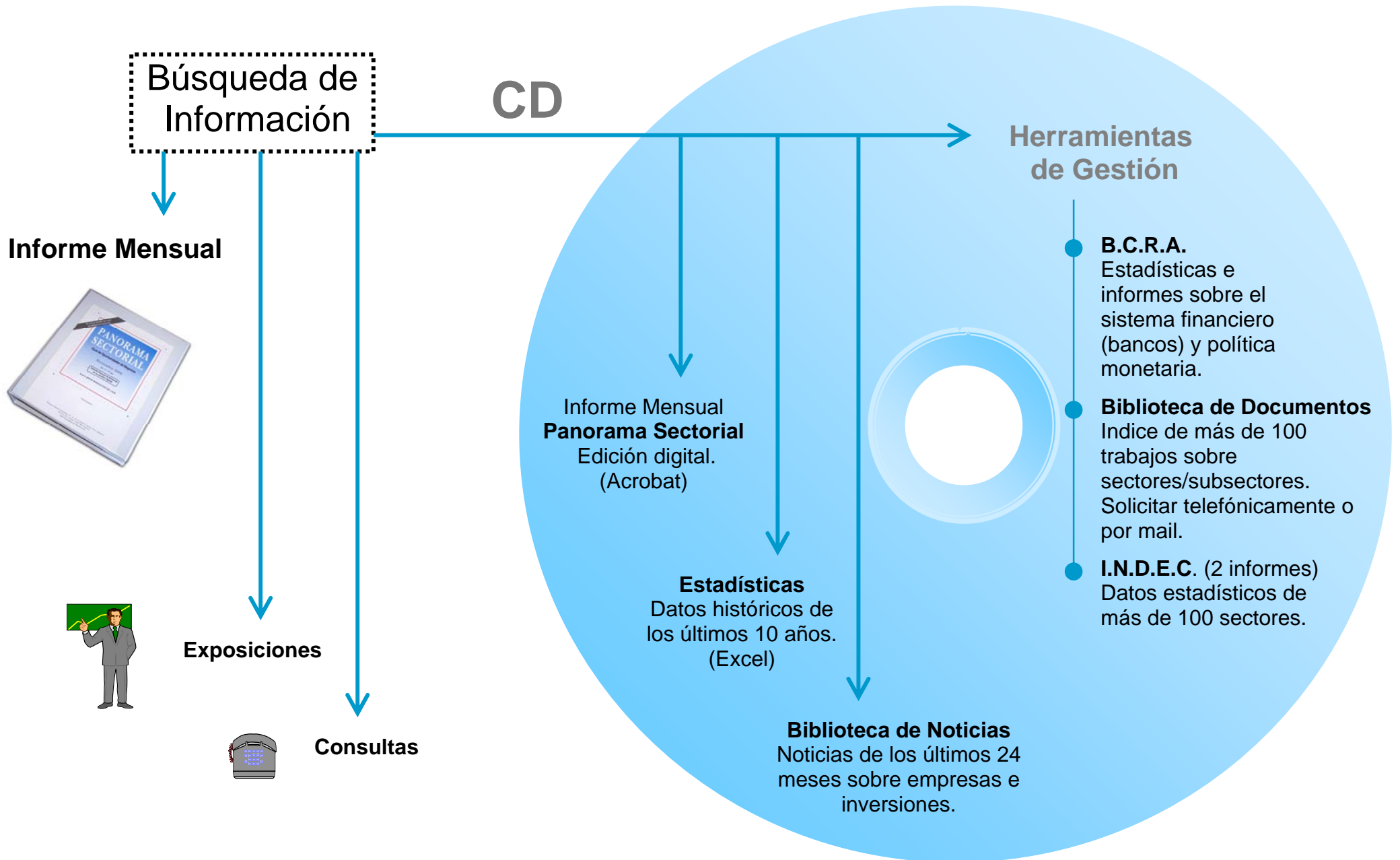
Septiembre 2007

Año 20 - N° 234

Panorama Sectorial: Esmeralda 135 - 4° "B" - (C1035ABC) Buenos Aires - Argentina
Tel./ Fax: (54 - 11) 4327- 1094 (líneas rotativas)
e-mail: informe@panoramasectorial.com

PANORAMA SECTORIAL

Servicio de Información para Oportunidades de Negocios



PANORAMA SECTORIAL

Características de los informes sectoriales

- ◆ Estadísticas de los últimos 10 años (Excel).
- ◆ Empresas: noticias e inversiones de los últimos 24 meses.
- ◆ Estructura del sector.
- ◆ Análisis de las variables del sector.
- ◆ Pronósticos de corto plazo.
- ◆ Empresas del sector (dirección, teléfono y mail).

Ventajas exclusivas de Panorama Sectorial

- ◆ Exposición: metodología y uso eficiente de nuestra información.
- ◆ Información de más de 100 sectores.
- ◆ Trabajos especiales sobre sectores/subsectores económicos (sin costo).
- ◆ ANUARIO con la información de todos los sectores.
- ◆ Edición digital para su distribución en la intranet de la empresa (sin costo).
- ◆ Ilimitada cantidad de consultas (sin costo).
- ◆ Desayunos Sectoriales: exposiciones sobre los sectores analizados.
- ◆ Trayectoria de 20 años en el mercado de informes sectoriales.
- ◆ El precio más bajo del mercado.

PANORAMA SECTORIAL

www.panoramasectorial.com

ANÁLISIS DE 31 SECTORES ECONÓMICOS

En cada informe mensual se editan 9 sectores

1	ALGODÓN (t)	12	COSECHADORAS (t)	23	PESCA (t)
2	AUTOMOTORES (m)	13	CUEROS (t)	24	PETRÓLEO (t)
3	AUTOPARTES (m)	14	ELECTRÓNICOS (c)	25	PETROQUÍMICA (c)
4	AZÚCAR (t)	15	FRUTAS Y HORTALIZAS (c)	26	SHOPPINGS (t)
5	BEBIDAS (c)	16	GAS (t)	27	SIDERURGIA (t)
6	CALZADO (c)	17	GASEOSAS (c)	28	SUPERMERCADOS (t)
7	CARNES (t)	18	LABORATORIOS (t)	29	TEXTIL (c)
8	CELULOSA Y PAPEL (c)	19	LÁCTEOS (t)	30	TRACTORES (t)
9	CEREALES (b)	20	LANAS (c)	31	VINO (c)
10	CERVEZA (c)	21	LIMPIEZA Y TOCADOR (c)		
11	CONSTRUCCIÓN (t)	22	OLEAGINOSOS (b)		

Frecuencia de edición: (m) mensual, (b) bimestral, (t) trimestral y (c) cuatrimestral

Cada publicación de **Panorama Sectorial** se acompaña con un archivo Excel que contiene todas las cifras estadísticas del informe, ampliadas a los últimos 10 años.

OTROS SECTORES Datos Estadísticos

32 Aluminio primario	42 Máquinas de uso agropecuario	52 Pinturas
33 Carga transportada por avión	43 Máquinas-herramienta	53 Servicio de radiomensaje
34 Carga transportada por tren	44 Negro de humo	54 Servicio telefónico básico
35 Caucho sintético	45 Neumáticos	55 Servicios públicos
36 Cerámicos, pisos y revestimientos	46 Nitrógeno	56 Telefonía celular
37 Ciclomotores	47 Oxígeno	57 Televisión por cable
38 Cigarrillos	48 Pasajeros transp. por avión	58 Vehículos pasantes por puestos de peaje
39 Faena avícola	49 Pasajeros transp. por ómnibus	59 Zinc electrolítico
40 Harina de trigo	50 Pasajeros transp. por subterráneos	+ Otros 50 Sectores/Subsectores
41 Lámparas	51 Pasajeros transp. por tren	

Los datos estadísticos de estos sectores se encuentran en *Herramientas de Gestión*.

Precios:

Por informe mensual (contiene 9 sectores):

Panorama Sectorial **Standard**: U\$S 230.- (sólo para clientes en el exterior)(edición digital - se envía por mail junto con las cifras estadísticas)

Panorama Sectorial **Premium**: \$ 490.- (CD que contiene: edición digital + cifras estadísticas + Herramientas de Gestión + Noticias e Inversiones de Empresas de los últimos 24 meses)

Nota: los suscriptores de Panorama Sectorial Premium también podrán adquirir el informe impreso en papel.

Herramientas de Gestión: ➤ Estadísticas de Productos Industriales (EPI)

➤ Evolución del Precio del Dólar

➤ Biblioteca de Documentos (trabajos especiales sobre sectores/subsectores económicos)

➤ Indec Informa (Estadísticas de Actividad Industrial, Comercio y Servicios, Sector Externo, Trabajo y Empleo, Precios al Consumidor y Mayoristas, Construcción, Cuentas Nacionales, etc)

➤ Informes del Banco Central de la República Argentina: Informe sobre Bancos e Informe Monetario Mensual

Opción: precio individual por sector \$200.- (edición digital - se envía por mail junto con las cifras estadísticas)

Ultima fecha de publicación de cada sector

Algodón	(Julio/2007)
Automotores y Autopartes	(Septiembre/2007)
Azúcar	(Agosto/2007)
Bebidas	(Junio/2007)
Calzado	(Junio/2007)
Carnes	(Septiembre/2007)
Celulosa y Papel	(Agosto/2007)
Cereales	(Agosto/2007)
Cerveza	(Agosto/2007)
Construcción	(Septiembre/2007)
Cueros	(Septiembre/2007)
Electrodomésticos	(Septiembre/2007)
Frutas y Hortalizas	(Agosto/2007)
Gaseosas	(Julio/2007)
Laboratorios	(Agosto/2007)
Lácteos	(Agosto/2007)
Lanas	(Julio/2007)
Limpieza y Tocador	(Junio/2007)
Oleaginosos	(Septiembre/2007)
Pesca	(Julio/2007)
Petróleo y Gas	(Agosto/2007)
Petroquímica	(Julio/2007)
Shoppings y Supermercados	(Julio/2007)
Siderurgia	(Septiembre/2007)
Textil	(Septiembre/2007)
Tractores y Cosechadoras	(Julio/2007)
Vino	(Septiembre/2007)

Septiembre de 2007

INDICE

Sección	Página
PANORAMA EMPRESARIO	2
OPORTUNIDADES DE INVERSION	27
HIGHLIGHTS	29
AUTOMOTORES Y AUTOPARTES	34
CARNES	74
CONSTRUCCION	112
CUEROS	137
ELECTRODOMESTICOS	163
OLEAGINOSOS	194
SIDERURGIA	234
TEXTIL	255
VINO	284
FUENTES DE INFORMACION	313

Registro Nacional de la Propiedad Intelectual N° 586.150. Queda hecho el depósito que marca la ley 11.723. Todos los derechos reservados. Prohibida su reproducción total o parcial. Director y Propietario: Lic. Javier Oscar Puiggrós.

PANORAMA EMPRESARIO

Contenido

Empresas mencionadas	5
Noticias de Empresas	7
El nuevo de Ford Argentina	7
Shell presenta un plan de saneamiento	7
Marfrig compró el frigorífico Colonia	7
Petrobras descubre un nuevo yacimiento	8
Chrysler contrató a un hombre de Toyota	8
Sell refuta cargos	8
Silver Sky autorizada	9
Mexicana Pemex prevé menor producción	9
Sabia incorpora nueva marca	9
General Motors busca nuevas tecnologías con hidrógeno	10
Servicios satelitales de Telmex	10
Venezuela exige tributos a Cerro Negro	10
Sonatrach rescinde un contrato con Repsol y Gas Natural	11
Caro Cuore en Londres y Verona	11
Iveco Argentina exporta a Angola	11
Aviones para LADE	12
Renault Minuto se expande	12

Calzado para adolescentes	12
Shell se queda en Argentina	12
Toyota venderá más de 10 MM de vehículos	13
La salida de ExxonMobil	13
Supermercados sin franceses ni funcionarios	13
Escándalo Carrefour en China	14
Conflicto camionero con Sparkling	14
Acuerdo para morigerar el aumento en los autos	14
Aumento para Camuzzi Gas Pampeana	15
Primera sucursal de Motormax	15
Moda argentina en Londres	15
Chrysler podría revisar plan de reestructuración	16
Dificultades para General Motors, Ford y Chrysler	16
Ampliación comercial	16
Olivares de Venado Tuerto exporta	16
Gobierno boliviano espera planes de petroleras	17
Telefónica lanza un operador móvil de bajo coste	17
Enarsa firma convenio con Petroecuador	17
Inversiones de Empresas	19
Mattievich en Santiago del Estero	19
Inauguración de Taranto	19
Cencosud y Libertad presentaron ofertas	19
Pampa Holding invertirá más en Loma de la Lata	20
Licitación en Río Turbio	20
Analizan la irrupción de Telefónica en Telecom	20

Aluar invierte en Chubut	21
Fusión de Gaz de France y Suez	21
Inversión de Telefónica	21
Caen acciones de Repsol-YPF y Gas Natural	22
Telefónica reitera interés por Vivo	22
Aperturas de plantas de Nidera	22
Socios para Pampetrol	23
Petrobras pone en marcha plataformas	23
Petrobras prevé poner a funcionar campos gas Amazonas para 2012	23
Barokes Wines se instaló en el país	24
Acuerdo con inversores	24
Andeluna con único dueño	24
Licitación en La Pampa	24
Acuerdo de Techint en Venezuela	25
Licitaciones petroleras	25
Inversiones automotrices	25

Empresas Mencionadas

AB&P	DaimlerChrysler
AES	Deutsche Telekom
Agostina Bianchi	E.ON
Allied Domecq	EDF
Aluar	Embraer
Andeluna	Energial
Antrim Argentina	ENTEL
ATC	Estancias del Sur
Barokes Wines	Exxon Mobil
Boundary Bend	Fiat
BP	Ford Argentina
British Gas	Gas Natural
Brown Forman	Gaz de France
C&M Ship Broker	GDF Suez
Camuzzi Gas Pampeana	General Motors
Car One	Gloria López Sauque
Carmax	Gregorio, Numo y Noel Werthein
Caro Cuore	Home Depot Inc
Carrefour	Honda
Catena	Humawaca
Cencosud	Inarco
Cerberus	Indias Argentinas
Cerberus Capital Management	Isolux Corsán
Cerro Negro	Iveco Argentina
Chrysler	La Anónima
Coca-Cola Femsa	La Rural
Compañía General de Combustibles	LADE
Construcciones Estilo	Libertad
Constructora Andreatta	Marfrig
Coto	Marinella Ltd
Crown Point Oil & Gas	Mattievich
Culligan	Maureene Dinar

Micropack	RV Construcciones Obras y Servicios
Min Agostini	Saab
Motormax	Sabia
Nestlé	Shell
Nidera	Siderúrgica del Orinoco
Olivares de Venado Tuerto	Silver Sky
Pampa Holding	Skoda
Pampetrol	Sonatrach
Pemex	Sparkling
Petrobras	StarOne de Embratel
Petroecuador	Suez
Petróleos de Venezuela	Taranto
Petrolífera Petroleum	Tata
Petroquímica Comodoro Rivadavia	Techint
Petrosiel	Telecom Argentina
Peugeot Citroën	Telefónica
Procter & Gamble	Telmex
Quickfood	Ternium
Quinto Cuarto	Toyota
Raiser	Vivo
Renault	Volkswagen
Repsol-YPF	Wal-Mart
Roberto López	Werthein
Roch	Worthington Aviation
Roggio	

Noticias de Empresas

El nuevo de Ford Argentina

Ford Argentina presentó el nuevo Ford Mondeo, un atractivo automóvil de alta gama, inspirado en el vehículo concepto Iosis. Este sedán de cuatro puertas ha sido diseñado en el Centro de Diseño de Ford Europa, y se produce en Bélgica en Genk la planta de Ford que concentra toda la producción de este modelo. El nuevo vehículo ofrece el balance perfecto entre un innovador diseño, altísima tecnología, superior equipamiento para proveer seguridad tanto activa como pasiva y una gran calidad de conducción. Cabe señalar que estos atributos están presentes en cualquiera de las dos versiones en que se presenta, Guía y Titanium.

Infobae

Shell presenta un plan de saneamiento

La petrolera Shell presenta una propuesta integral de "saneamiento para toda la zona" afectada por la producción de su refinería de Dock Sud, una medida que le permitiría al gobierno levantar próximamente la clausura dispuesta sobre la planta bonaerense. Es importante mencionar que entre las 700 estaciones de servicio que pertenecen a su red comercial persiste el temor al desabastecimiento, el cual se incrementa tras conocer una comunicación cursada por la petrolera donde advierte sobre "restricciones en el suministro de sus productos refinados" en la planta clausurada por la Secretaría de Ambiente y Desarrollo Sustentable.

DyN

Marfrig compró el frigorífico Colonia

Consultado sobre el impacto que podría generar la compra del frigorífico Colonia por parte de Marfrig que ya cuenta con tres plantas, el ministro de Economía uruguayo, Danilo Astori, sostuvo que mientras la inversión genere trabajo y crecimiento para el país es positiva. Es importante recordar que Marfrig tiene en Brasil 5 frigoríficos y es el tercer productor de carne. En Argentina compró el frigorífico AB&P, acaba de asociarse con el cordobés Estancias del Sur y está a un paso de quedarse con Quickfood. En Uruguay ya

posee 4 plantas faenadoras. Asimismo, adquirió una importadora en Chile, donde compró la firma Quinto Cuarto, principal importadora de carnes, que cuenta con una planta faenadora de cerdos y vacunos habilitada para la exportación.

Infobae

Petrobras descubre un nuevo yacimiento

Petrobras anunció que descubrió un prometedor campo de petróleo liviano en un área marina que explora en consorcio con el grupo hispano-argentino Repsol-YPF y con la británica British Gas. Una prueba realizada en el local permitió una producción diaria inicial de 2.900 barriles de petróleo y de 57.000 metros cúbicos de gas natural en el pozo exploratorio pese a las limitaciones operacionales y de seguridad, según un comunicado de la petrolera brasileña. El yacimiento fue descubierto gracias a un pozo perforado en un área de la cuenca marina de Santos ubicada a 273 kilómetros del litoral brasileño y a una profundidad de 2.140 metros bajo el nivel del mar, agrega la nota.

Infobae

Chrysler contrató a un hombre de Toyota

El nuevo equipo directivo del grupo Chrysler se apuntó un tanto inesperado al anunciar la contratación de Jim Press, quien era presidente y consejero delegado de Toyota en Norteamérica. Press estará encargado de supervisar la estrategia de ventas de Chrysler, que en Agosto dejó de cotizar en bolsa al completarse el traspaso del 80% de su accionariado al grupo inversor privado Cerberus. Recordemos que Press entró a formar parte de Toyota en los Estados Unidos en 1970 y permaneció en la compañía japonesa durante 37 años por lo que se le considera una de las claves del éxito de la marca en el mercado norteamericano, que pasó de vender 100.000 vehículos al año a desbancar a Ford como el segundo fabricante en el país.

Infobae

Sell refuta cargos

En tono conciliador y sin vincular la clausura de la refinería con la acusación del Gobierno por presunto desabastecimiento de gasoil, el presidente de Shell refutó los cargos más importantes que le realizó la Secretaría de Ambiente y Desarrollo Sustentable. El funcionario dijo que "no está reglamentada la resolución definitiva para el permiso de captación superficial de agua". Indicó que la empresa toma agua del Riachuelo (18.400.000 litros de agua por hora, según la resolución oficial) y devuelve 98% al Río de

la Plata. "Por eso, no es cierto que estamos usando agua que podría servir para un millón de habitantes". Asimismo, argumentó en contra de otras acusaciones realizados por la mencionada Secretaría.

Ambito Financiero

Silver Sky autorizada

La aerolínea regional Silver Sky podrá empezar a volar. Según se publicó en el Boletín Oficial, la Secretaría de Transporte autorizó a la empresa a operar en el país. Tal como fue anunciado en medios periodísticos especializados, la empresa propiedad del empresario Ricardo Lasmartres ya tiene su primer Boeing 737/200 en el aeropuerto de Córdoba para empezar a volar desde esa ciudad hacia Mendoza. Luego sumarían un segundo avión y con ambos piensan volar 10 rutas, siempre teniendo como base de operaciones Córdoba y Mendoza. Cabe aclarar que obtenida la autorización de la Secretaría de Transporte, sólo restaría terminar los trámites de certificaciones y chequeos para iniciar la operación.

La Nación

Mexicana Pemex prevé menor producción

La petrolera estatal mexicana Pemex contempla una disminución del 0,7 por ciento en su producción promedio de crudo para el 2008, a 3,14 millones de barriles por día (bpd). El pronóstico de la empresa prevé una disminución en la producción del inmenso pero declinante campo de Cantarell. Cabe mencionar que el pronóstico está en línea con las cifras proporcionadas recientemente por Pemex, en las que señala que su producción total de crudo en los próximos años se mantendría en 3,1 millones de bpd. Recordemos que México, el quinto productor de crudo a nivel mundial y un importante proveedor de Estados Unidos, tuvo su máxima producción en el 2004 con 3,38 millones de bpd, tras años de un constante crecimiento.

Reuters

Sabia incorpora nueva marca

Sabia, empresa argentina que fabrica e importa bebidas alcohólicas, incorporó una nueva marca internacional a su cartera de productos. La firma local llegó a un acuerdo con la compañía norteamericana Brown Forman para tomar la distribución para el mercado argentino de la línea de whiskies Jack Daniels. Sabia nació en 2005, cuando la dirección de la filial argentina de Allied Domecq, encabezada por Gustavo Domínguez, decidió crear su propia empresa. Cabe señalar que la compañía fabrica y distribuye las

marcas Calvet, Pont Leveque (vinos), Bols (ginebra y licores), Teachers (whiskies) y Souza (tequila), entre otras.

La Nación

General Motors busca nuevas tecnologías con hidrógeno

El fabricante automovilístico norteamericano General Motors comenzará este otoño boreal una fase de pruebas en la que estudiará la aplicación de tecnologías que utilizan energía renovable en vehículos de uso cotidiano. La empresa presentó su nuevo modelo Hydrogen4, del que circularán próximamente 100 unidades en todo el mundo, la mayor parte en los EE.UU., para comprobar el uso de la célula de combustible en las carreteras. El nuevo vehículo, basado en los turismos medianos de la marca Chevrolet, tiene un motor eléctrico de 100 caballos, alcanza una velocidad máxima de 160 kilómetros por hora y tiene una autonomía de 320 kilómetros, gracias a un depósito que almacena 4,2 kilogramos de hidrógeno.

Infobae

Servicios satelitales de Telmex

Telmex solicitó a la Secretaría de Comunicaciones un permiso para proveer telefonía e Internet satelital a través del satélite StarOne de Embratel, una compañía brasileña propiedad del grupo. Telmex está a la espera de la aprobación, que, según fuentes de la empresa, no debería tener problemas ya que cuenta con el aval de un convenio de reciprocidad firmado entre ambos países. Cabe señalar que el satélite cubre una "gran área del país" y permitirá a la empresa proveer todos sus servicios (telefonía, Internet y datos) a través del satélite. De esta forma, podría ampliar su cobertura y avanzar en la carrera por la llegada a pequeñas y medianas empresas.

La Nación

Venezuela exige tributos a Cerro Negro

La autoridad tributaria de Venezuela, Seniat, exigió 353.610 millones de bolívares (164,2 millones de dólares) al mejorador de crudo pesado Cerro Negro por impuestos no pagados entre los ejercicios 2002 y 2006. El ente recaudador había informado que el proyecto Cerro Negro tiene pendiente el pago de una deuda tributaria de unos 46,5 millones de dólares, aunque el organismo no especificó si se trata de la misma revisión fiscal. Cabe recordar que el proyecto era una asociación entre la estatal Petróleos de Venezuela (PDVSA), la británica BP y la estadounidense Exxon Mobil, pero esta última lo

abandonó al no lograr un acuerdo con el Gobierno en el proceso de nacionalización.

Reuters

Sonatrach rescinde un contrato con Repsol y Gas Natural

La compañía estatal argelina Sonatrach ha rescindido a Repsol-YPF y a Gas Natural el contrato firmado para desarrollar el proyecto integrado de gas natural de Gassi Touil (Argelia), adjudicado hace tres años en un concurso internacional. Según indicaron las dos empresas españolas a la Comisión Nacional del Mercado de Valores (CNMV), Sonatrach se encargará de las operaciones que engloban las fases de exploración y producción, así como a las de licuefacción y comercialización del gas. Cabe agregar que Repsol-YPF y Gas Natural han criticado la decisión de Sonatrach, a la que acusan de "apropiarse de forma ilegítima" del proyecto.

AFP

Caro Cuore en Londres y Verona

Caro Cuore quiere llevar la moda argentina al Primer Mundo. La empresa fundada por Adolfo Drescher acaba de concretar la apertura de su primera tienda en la ciudad italiana de Verona, a la que próximamente se sumará una sucursal en Londres, mientras sigue en estudio su llegada a los Estados Unidos y Rusia. Recordemos que la firma comenzó a probar suerte más allá de las fronteras en la década del 90 y hoy cuenta con 33 franquicias en 16 países, incluidos algunos destinos tan exóticos para una marca argentina de ropa interior como Sudáfrica y Arabia Saudita. Cabe señalar que el 12 por ciento de los ingresos de la empresa proviene del exterior, y su objetivo para el año próximo es incrementar ese porcentaje al 15 por ciento.

La Nación

Iveco Argentina exporta a Angola

La fabricante de vehículos pesados Iveco Argentina despachó desde su planta de Ferreyra, Córdoba, los primeros 50 camiones con destino a Angola. Los vehículos fabricados en el país fueron adquiridos por Marinella Ltd., la principal compañía de logística de Angola, que está especializada en el transporte de combustible. Angola es el primer mercado extraregional que se abre para Iveco, que hasta ahora destinaba la totalidad de sus exportaciones a países de la región, como Venezuela, Brasil, Chile, Perú, Ecuador, Uruguay, Bolivia, Costa Rica y Colombia.

La Nación

Aviones para LADE

Tres grupos presentaron sus propuestas para proveer los aviones para la flota de la aerolínea estatal LADE. La primera oferta fue elevada por la firma norteamericana ATC, que hizo una presentación asociada con la brasileña Embraer para proveer aviones CRJ 135 (nuevos o usados). Por su parte, la sueca Saab ofertó cuatro aviones usados, del tipo S-340b con repuestos y entrenamiento de pilotos y técnicos, mientras que la tercera oferente es la estadounidense Worthington Aviation, asociada con Corporación para la Defensa Sur, que preside el argentino Mario Montoto, con aviones Dash-8, fabricados por la canadiense De Havilland.

La Nación

Renault Minuto se expande

La red de servicios mecánicos Renault Minuto, perteneciente a la compañía automotriz francesa Renault, anunció un plan de expansión de sus establecimientos: se inaugurarán otros 27 nuevos locales entre este año y principios de 2009, con lo cual estará presente en 17 provincias. La empresa recordó que en su décimo aniversario en el país, lleva instalados 35 talleres de servicio mecánico inmediato, donde se atienden unos 155.000 clientes por año.

La Nación

Calzado para adolescentes

Dirigida exclusivamente al público adolescente y con una inversión de u\$s 750.000, se lanzó al mercado doméstico Manuela López, una marca de calzado para adolescentes que lleva su nombre por la hija de su creador, Roberto López. "Manuela López es la concreción de un sueño para mi hija menor. Ya mostramos la marca y tomamos gran cantidad de pedidos para el mercado local y también para Chile y Brasil", comentó Roberto López que, con más de 30 años en el mercado, es uno de los mayores fabricantes de calzados de la Argentina.

La Nación

Shell se queda en Argentina

Según autoridades de Shell, la petrolera angloholandesa no se irá de Argentina, pese a la dura disputa que mantiene con el Gobierno. La aclaración de la firma se produjo después de que los medios publicaron que otra petrolera, Exxon Mobil, estaba a la búsqueda de

compradores para sus activos en Argentina, valorados en 200 millones de dólares (146,68 millones de euros), debido a su intención de retirarse del país. Recordemos que Shell ha mantenido tirantes relaciones con el Gobierno desde el comienzo de su mandato, cuando las autoridades nacionales convocaron un bloqueo contra sus estaciones de servicio por haber aumentado los combustibles sin su autorización.

EP

Toyota venderá más de 10 MM de vehículos

El número uno mundial del automóvil, el japonés Toyota, prevé convertirse en 2009 en el primer constructor de la historia que supera la barrera de los 10 millones de vehículos vendidos en un año. Voceros de la empresa afirmaron que sus ventas deberían crecer en todas las regiones del mundo y que las metas intermedias se estiman en vender 9,34 millones de autos este año y 9,8 millones en 2008, luego de haber vendido 8,81 millones de unidades en 2006. Asimismo, las expectativas de utilidades de la firma involucran un margen de explotación de 10%, porcentaje superior al obtenido en el ejercicio 2006-2007, cerrado en Marzo, cuando esta cifra fue de 9,3%, la más alta del sector del automóvil.

AFP

La salida de ExxonMobil

El anuncio de la salida de la petrolera ExxonMobil de Argentina se produce en momentos en que el Gobierno mantiene una dura disputa con las compañías del sector argumentando que las mismas no han realizado las inversiones necesarias para aumentar la producción de combustibles cuando se ha incrementado la demanda y no ha autorizado aumentos en las tarifas. La disputa más enconada es con Shell, a quienes responsabiliza de no abastecer de forma suficiente al mercado interno. Los reclamos también alcanzaron a Repsol-YPF, por no aumentar la producción de hidrocarburos. Asimismo, el Gobierno creó su empresa de energía ENARSA, para realizar diversos emprendimientos conjuntos, y buscó el desembarco de la venezolana PVDSA, que operan un par de estaciones de servicio, pero que aún no realizó mayores inversiones.

EP

Supermercados sin franceses ni funcionarios

Funcionarios de Nestlé, Coca-Cola Femsa y Procter & Gamble y de La Anónima, compartieron un panel en el que se desarrolló el tratamiento técnico de "Integración Industria y Distribución" en el ámbito de la Asociación de Supermercados Argentinos

(ASU). Cabe señalar que dicha Asociación agrupa a todas las grandes cadenas minoristas con presencia en el país, a excepción de Carrefour, que optó por un inexplicable ostracismo al permanecer en la CAS (Cámara Argentina de Supermercados) acompañado de las pymes del sector. Recordemos que en ASU están Coto, Wal-Mart, La Anónima y Cencosud (Jumbo-Disco-Vea), entre otras.

Ambito Financiero

Escándalo Carrefour en China

Ocho gerentes de compras la filial de Carrefour en China fueron detenidos, acusados de haber recibido sobornos de proveedores de alimentos. La compañía francesa, que se está expandiendo agresivamente en ese país, informó a la policía local sobre las irregularidades de sus gerentes, luego de llevar a cabo una investigación interna que reveló la existencia de sobornos en Pekín y el nordeste de China. Si bien Carrefour prefirió no hacer comentarios al respecto, un portavoz de la cadena francesa informó que "la empresa coopera con la policía en la investigación que involucra a algunos empleados sospechosos de corrupción", mientras que en un comunicado emitido en París la cadena de supermercados admitió que la gerencia de su filial china descubrió la existencia de prácticas que contradicen las leyes chinas y los reglamentos de la empresa.

Ambito Financiero

Conflicto camionero con Sparkling

El conflicto entre los gremios de Camioneros y de Comercio por el encuadramiento de los empleados de logística no sólo les quitó el sueño a los supermercados. Una pelea similar afecta actualmente a la empresa norteamericana Sparkling, encargada de embotellar el agua en los grandes botellones que suelen utilizarse en los dispenser de las oficinas. Cabe señalar que la empresa tiene dos plantas embotelladoras: una en el barrio de Chacarita y la otra en Rosario, Santa Fe; pertenece al grupo norteamericano Culligan y tiene tercerizado el servicio del transporte de su producto, que se distribuye mediante unos 30 camiones en la Capital Federal.

Clarín

Acuerdo para morigerar el aumento en los autos

Directivos de las compañías automotrices le manifestaron al Gobierno su voluntad de no aplicar en los precios de los 0 km aumentos superiores a la inflación. Además, le informaron al Presidente sobre la situación del sector automotor, uno de los de mejor

desempeño después de la última crisis, y los planes de inversión que tienen las compañías. En una reunión con autoridades del Gobierno participaron directivos de DaimlerChrysler, Ford, General Motors, Peugeot Citroën, Renault, Toyota y Volkswagen. Luego de la reunión algunos participantes comentaron que hubo acuerdo de no subir precios más que el nivel de inflación.

La Nación

Aumento para Camuzzi Gas Pampeana

El ajuste de tarifas acordado por Camuzzi Gas Pampeana y la Unidad de Renegociación y Análisis de Contratos de Servicios Públicos (Uniren) para grandes usuarios entró en vigor en forma retroactiva a partir del 1 de Agosto en lugar del 1 de Enero de 2008, como se había fijado originalmente. En principio, la suba acordada entre la distribuidora de gas y las autoridades alcanzará al 15% y no se aplicará en las tarifas de los clientes residenciales.

La Nación

Primera sucursal de Motormax

Con la apertura de su primera sucursal sobre la Panamericana, la empresa Motormax inició sus operaciones de compraventa de autos usados. Utilizando un modelo similar al de la cadena norteamericana Carmax (que también inspiró a Car One), la firma ofrece vehículos certificados y, como los sitios online, su principal tarea consiste en unir a compradores y vendedores, a cambio de una comisión del 5% sobre el precio de venta. Los planes de la compañía presidida por Ernesto Mendizábal -ex director de DeRemate- incluyen la apertura de otras sucursales en 2008 en la Capital Federal y el Gran Buenos Aires y, para una segunda etapa, incursionar en el interior.

La Nación

Moda argentina en Londres

Seis empresas de diseño, sobre un total de doce que conforman la misión comercial que participa de la "Semana Argentina en Londres", organizada por la Fundación Export.Ar, cerraron tratos comerciales con empresas y tiendas de la capital británica. Las empresas de indumentaria y accesorios Maureen Dinar, Gloria López Sauque, Agostina Bianchi, Humawaca, Min Agostini e Indias Argentinas, sellaron acuerdos con firmas británicas y en poco tiempo más comenzarán a enviar sus productos a Inglaterra.

La Nación

Chrysler podría revisar plan de reestructuración

El presidente y vicepresidente del directorio del Grupo Chrysler, Tom LaSorda, informó que la automotriz podría tener que revisar su plan de reestructuración por las ventas débiles o por la incertidumbre económica. Cabe recordar que recientemente, LaSorda, ex presidente ejecutivo de Chrysler, fue nombrado presidente y vicepresidente de Cerberus Capital Management, quien trajo a Robert Nardelli, ex presidente ejecutivo de Home Depot Inc., para encabezar la automotriz. Por su parte, la empresa de capital privado Cerberus Capital Management compró un 80 por ciento de Chrysler a su antigua matriz, la alemana DaimlerChrysler, en una operación por 7.400 millones de dólares.

Reuters

Dificultades para General Motors, Ford y Chrysler

Automotrices norteamericanas eliminaron puestos de trabajo, cerraron plantas y redujeron su producción de camiones y vehículos de todo terreno, sin embargo, siguen en dificultades, aunque con algún optimismo. Los directivos de General Motors, Ford y Chrysler, lo mismo que numerosos analistas, confían en que ello cambiará pronto, pero mucho dependerá de la velocidad con que puedan reducir costos y aumentar la productividad fabricando autos en otros países. Ford generó ganancias en el último trimestre por primera vez en dos años, en tanto que GM obtuvo ganancias a nivel mundial por tercer trimestre consecutivo. En ambos casos, el dinero provino de las ventas en el exterior, algo impensable en el pasado.

Infobae

Ampliación comercial

La cadena santafecina de supermercados Micropack buscará ampliar su participación en el segmento de productos refrigerados del mercado mayorista. La compañía amplió el sector destinado a estos productos en una sucursal de Rosario y prevé hacer lo mismo con otras dos bocas de expendio de la misma ciudad. Cabe señalar que el rubro de refrigerados representa el 30 por ciento de la facturación de la compañía.

La Nación

Olivares de Venado Tuerto exporta

Olivares de Venado Tuerto desarrolló una máquina para cosecha de olivas, la primera de las cuales fue adquirida en 2003 por Boundary Bend, una firma líder en el dinámico y

emergente sector olivícola australiano. Luego de esta operación, las ventas se sucedieron en ese país y, ahora, Australia cuenta con unas 16 Colossus, tal como la bautizaron, trabajando en sus plantaciones. Si bien no es un mercado olivícola por excelencia, su desarrollo es muy similar al de la Argentina en la década del 90: grandes superficies, marcos de plantación similar y topografía plana, pero a diferencia de nuestro país, la mano de obra es escasa y sólo la mecanización de tareas podría sostener la eficiencia de la industria.

La Nación

Gobierno boliviano espera planes de petroleras

El gobierno boliviano no descarta extender el plazo dado para firmar acuerdos con las petroleras respecto a cupos de entrega de hidrocarburos para abastecer a los mercados y futuras inversiones. El presidente de la estatal Yacimientos Petrolíferos Fiscales Bolivianos (YPFB) dejó la puerta abierta para aplazar la fecha de los acuerdos, ya que ninguna de las compañías rechazó el requerimiento del Gobierno y la hispano-argentina Repsol-YPF dijo que presentará un plan. Recordemos que tras la nacionalización de los hidrocarburos decretada en ese país en 2006, una decena de compañías pasaron a convertirse en operadoras al servicio de YPF. El gobierno les otorgó 180 días para firmar un acuerdo de entrega de volúmenes de hidrocarburos, así como sus futuros planes de inversiones para elevar la producción.

AP

Telefónica lanza un operador móvil de bajo coste

La empresa española de las telecomunicaciones Telefónica, prepara el lanzamiento de una marca de telefonía móvil de bajo coste, que probará en Alemania y quiere extender al resto de Europa. Bautizada Fonice, en Alemania funcionará con la red de O2, comprada en 2005 por Telefónica. Para la experiencia piloto, Telefónica competirá en Alemania con la gigante local, Deutsche Telekom, que a mediados de Julio sacó al mercado un segundo operador de ese tipo (Congstar). Cabe señalar que, según se prevé, esta nueva marca se dirigirá a los "jóvenes y grupos étnicos". Por su parte, Telefónica se plantea extender la idea a España, Reino Unido, Irlanda y República Checa, si los resultados son positivos.

AFP

Enarsa firma convenio con Petroecuador

La empresa argentina Enarsa firmó un convenio de confidencialidad con la empresa estatal Petroecuador para obtener información sobre el campo petrolífero Oglan, ubicado

en la provincia amazónica de Orellana. El convenio suscripto tendrá una vigencia de 120 días y establece que Petroecuador permitirá el acceso de profesionales de la empresa Enarsa a la información técnica para el desarrollo del proyecto Orlan. Dicha información incluye la revisión, observación geológica, geofísica, mapas, modelos e interpretaciones sobre la exploración y explotación del área. Cabe recordar que el acuerdo tiene su origen en el convenio de Alianza Estratégica firmado entre Petroecuador y Enarsa en 2006

EFE

Inversiones de Empresas

Mattievich en Santiago del Estero

Con la mira puesta en un mayor posicionamiento en el NOA, región que hoy muestra un fuerte desarrollo en materia ganadera, el frigorífico Mattievich, uno de los principales faenadores de la Argentina, planea la construcción de una planta en Santiago del Estero para abastecer tanto el mercado interno como la exportación. Recientemente la empresa, originaria de la localidad santafecina de Casilda y propietaria de ocho plantas faenadoras, firmó una carta de intención con el gobierno santiagueño para la presentación del nuevo proyecto. En principio el establecimiento, cuya construcción comenzaría en 2008, estará ubicado a unos 50 kilómetros de la ciudad capital: se analiza radicarlo en La Banda o en Frías. Además, tendrá capacidad para faenar entre 10.000 y 12.000 vacunos por mes.

La Nación

Inauguración de Taranto

La empresa Taranto inaugurará una planta industrial en la provincia de San Juan que significó una inversión de 6 millones de pesos y que le permitirá ampliar su línea de autopartes para motores. La nueva planta se construyó en un predio de 35 hectáreas que posee Taranto en la provincia y se especializará en la fabricación de juntas blandas para el motor. La puesta en marcha de la nueva línea generará 400 puestos de trabajo, que se sumarán a los 850 existentes en las otras dos plantas que tiene la empresa en San Juan.

La Nación

Cencosud y Libertad presentaron ofertas

El grupo Cencosud y la cadena Libertad acaban de presentar las únicas ofertas para remodelar la antigua estación de trenes de la ciudad de Santa Fe. El proyecto incluye la renovación del inmueble y su reconversión en un centro comercial. La licitación es organizada por el Organismo Nacional de Bienes del Estado (Onabe), que ya había hecho un primer llamado a principios de año sin que se presentaran interesados. Ahora se realizaron algunas modificaciones en los pliegos, como la baja a la mitad del canon a pagar, que originalmente ascendía a \$ 2,8 millones por un plazo de veinte años, y la

reducción de \$ 25 millones a \$ 15 millones en la inversión obligatoria que deben comprometer los empresarios para recuperar el edificio.

La Nación

Pampa Holding invertirá más en Loma de la Lata

Finalmente Pampa Holding informó que firmó un contrato para "cerrar el ciclo" de su central Loma de la Lata en Neuquén con la firma española de ingeniería Isolux Corsán, para hacer la obra y proporcionar la máquina recuperadora de gas, y con el grupo Siemens para que provea e instale la turbina que se alimentará con los gases de la combustión de la central térmica y una caldera de recuperación. Cabe señalar que la inversión ascenderá a 191 millones de dólares, que el grupo que encabeza Marcelo Mindlin sufragará con fondos propios. Según se prevé, la repotenciación de la central neuquina sólo podrá ponerse en funcionamiento a mediados de 2010.

Ambito Financiero

Licitación en Río Turbio

Dos ofertas se presentaron para la construcción de una usina a gas en Río Turbio, provincia de Santa Cruz. Por un lado, el consorcio conformado por la empresa checa Skoda, que se asoció con el local Grupo Roggio y, por otro, la española Isolux Corsán, la cual presentó la mejor de las dos ofertas. Cabe señalar que el proyecto prevé la construcción de una usina eléctrica alimentada a carbón para los yacimientos carboníferos de Río Turbio, la cual tendrá una potencia de generación de 240 megavatios, que alimentarán a esa localidad; el excedente se cargará al Sistema Interconectado Nacional (SIN). Consecuentemente, la de Río Turbio será la segunda usina eléctrica a carbón del país, junto con la que opera la estadounidense AES en San Nicolás.

Ambito Financiero

Analizan la irrupción de Telefónica en Telecom

El Grupo Wertheim, uno de los propietarios de Telecom Argentina, continúa preocupado por la irrupción de la empresa de capitales españoles en Telecom Italia, lo que podría dar lugar a una posible modificación en la estructura de control en la filial de nuestro país. Esa circunstancia violaría no sólo la libre competencia, sino también la ley por la cual se privatizó ENTEL en la década del 90. Cabe señalar que según la legislación vigente, a priori Telefónica afrontaría trabas regulatorias porque la operación no debería tener efecto en aquellos países en que ambas compañías compiten entre sí, como es el caso de la Argentina.

Infobae

Aluar invierte en Chubut

La empresa Aluminio Argentino (Aluar) invertirá u\$s 400 millones para ampliar a 515.000 toneladas anuales la capacidad de producción de su planta en la localidad argentina de Puerto Madryn. Cabe recordar que en esa misma planta, Aluar ya invirtió u\$s 850 millones para ampliar en 137.000 toneladas de aluminio la producción y llevar la capacidad instalada de la planta a 410.000 toneladas anuales. Es importante mencionar que Aluar, una de las empresas líderes de la Bolsa de Comercio de Buenos Aires, exporta un 74% de su producción, la mayor parte a los Estados Unidos, Canadá y México.

Infobae

Fusión de Gaz de France y Suez

Gaz de France y Suez acordaron fusionarse para crear una de las mayores compañías mundiales de electricidad y gas, luego de que el presidente francés interviniera en las negociaciones. La fusión, que ha tenido un alto contenido político y que fue postergada por razones de valuación y control, se llevará a cabo sobre una base de 21 acciones de Gaz de France por 22 de Suez. Asimismo, el acuerdo conlleva el hecho de que Suez se desprenderá de su negocio de aguas y manejo de residuos. Cabe señalar que la nueva compañía (GDF Suez) está valuada en alrededor de 78.000 MM de euros (u\$s 107.000 MM), lo que la convierte en la tercer mayor empresa de energía del mundo, detrás de la también francesa EDF y de la alemana E.ON.

Infobae

Inversión de Telefónica

El grupo español Telefónica anunció que invertirá más de 8.000 millones de euros a nivel mundial para el desarrollo de nuevos servicios e infraestructuras. Según fuentes empresarias, la inversión es equivalente a 14% de los ingresos de la firma y agregaron que la mayor parte de las inversiones se destinará al desarrollo de infraestructuras y nuevos servicios para fomentar el crecimiento orgánico. Según prevén, para hacer frente a la creciente demanda de servicios de telefonía fija y móvil de Internet, la compañía deberá quintuplicar la velocidad de acceso a la Web en los próximos años. Para lograrlo, es necesario usar cable de fibra óptica en el acceso a Internet y así se alcanzarían velocidades de 50 megabytes por segundo.

Ambito Financiero

Caen acciones de Repsol-YPF y Gas Natural

Las acciones de las energéticas españolas Gas Natural y Repsol-YPF perdieron terreno después de anunciarse que Argelia ha finalizado de forma unilateral el proyecto Gassi Touil que ambas compañías tenían en el país africano. Según los analistas, desde el punto de vista de valoración no es una noticia muy importante, pero las consecuencias futuras pueden ser más graves. Recordemos que el proyecto Gassi Touil para exploración de yacimientos de gas se inició en 2004 y tenía prevista unas inversiones de unos 7.000 millones de dólares. Al parecer, la mencionada finalización del proyecto es una noticia negativa desde el punto de vista de la inversión, ya que resta a Gas Natural una de las áreas principales para invertir e impide a la compañía reapalancarse, por lo cual, la empresa habrá de buscar otros proyectos con bajo riesgo y carácter estratégico donde destinar fondos.

Reuters

Telefónica reitera interés por Vivo

El grupo español Telefónica volvió a mostrar su interés en aumentar su control sobre la operadora brasileña Vivo, aunque dijo que no existía en este momento nada concreto ni en plazos ni en precio, dejando claro también que no está interesado en otras adquisiciones. Recordemos que a mediados de Julio, el diario Financial Times dijo que Telefónica, que ya posee el 50 por ciento del capital de Vivo, ha ofrecido 3.000 millones de euros a Portugal Telecom por el 50 por ciento que ella posee en Vivo. Según trascendió, Telefónica podría incluso aumentar su oferta por Vivo si continúa la buena evolución y la recuperación de cuota de mercado de la operadora brasileña.

Reuters

Aperturas de plantas de Nidera

La empresa Nidera destinará \$ 1,4 millones para duplicar su capacidad de almacenaje de fertilizantes líquidos en la región central del país. El proyecto contempla la apertura de siete plantas, con una capacidad para operar 200 toneladas de fertilizantes cada una. La primera inauguración ya se concretó en la ciudad bonaerense de Salto y las próximas aperturas están confirmadas en Arrecifes, Saladillo, Carlos Casares, Balcarce (provincia de Buenos Aires), Jesús María (Córdoba) e Intendente Alvear (La Pampa).

La Nación

Socios para Pampetrol

Cuatro empresas quieren asociarse a la firma semiestatal Pampetrol, de La Pampa, para buscar petróleo en el área Gobernador Ayala VI. La mayoría de las firmas interesadas propusieron hacerse cargo de la totalidad de la inversión en tareas exploratorias. Pampetrol, así, sólo pone a disposición el área. Cotizaron la firmas Gregorio, Numo y Noel Werthein SAAGGCI, Petrosiel y Energial, Petroquímica Comodoro Rivadavia, Crown Point Oil & Gas SA y Raiser. Según Pampetrol, es de destacar que tres empresas propusieron 50 puntos de ADR, es decir que van a correr con toda la carga de la inversión inicial en la exploración, lo cual significa que Pampetrol va a tener que poner dinero para buscar hidrocarburos.

La Nación

Petrobras pone en marcha plataformas

Petrobras espera poner a funcionar próximamente dos plataformas en un yacimiento costa afuera de Río de Janeiro (Brasil), tras algunas demoras. Cabe señalar que la mencionada puesta en funcionamiento había sido inicialmente programada para Abril y más tarde fue postergada. Es importante comentar que los altos costos y la escasez de equipos en el mercado han retrasado varios proyectos de Petrobras en los últimos dos años. Sin embargo, la empresa prevé un crecimiento promedio anual de producción de más de un 7% hasta el 2012 y de un 6,8 % hasta el 2015, aunque el de este año sería menor, cercano al 4%, tras las demoras y los problemas técnicos en algunas plataformas.

Reuters

Petrobras prevé poner a funcionar campos gas Amazonas para 2012

La petrolera estatal brasileña Petrobras prevé poner en funcionamiento tres nuevos yacimientos gasíferos en el Amazonas para el 2012, con el fin de reemplazar la decreciente producción en la reserva Urucu. Fuentes empresarias señalaron que la compañía busca cumplir con el contrato de 20 años con el Gobierno estatal que contempla el suministro de 5,5 millones de metros cúbicos de gas por día con la producción de los yacimiento Jurua, Jaraqui y Sao Matheus. Agregaron que la petrolera tiene más de 20 pozos de exploración en la región y que está realizando trabajos sísmicos a la espera de hallar más gas próximamente.

Reuters

Barokes Wines se instaló en el país

La bodega australiana Barokes Wines se instaló en el mercado nacional. La firma extranjera llegó a un acuerdo con la empresa local C&M Ship Broker para comenzar a comercializar vinos y espumantes en lata. Con una inversión de u\$s 450.000, inicialmente los productos se comercializarán en restaurantes, vinotecas y algunas cadenas de supermercados apuntando a un público joven. El producto se venderá al público a \$ 12 la lata. Cabe señalar que C&M Ship Broker surgió como una exportadora de vinos argentinos, los que comercializa en el exterior con las marcas Maia y K.

La Nación

Acuerdo con inversores

Repsol-YPF alcanzó un acuerdo extrajudicial para pagar 8 millones de dólares a inversores estadounidenses, quienes la habían demandado en 2006 por la reducción en un 25 por ciento del cálculo de sus reservas. Los abogados de la petrolera firmaron un acuerdo por el cual se realizará el pago "a cambio de la desestimación de todas las reclamaciones contra la empresa y sus directivos". Recordemos que en Enero de 2006, Repsol anunció que sus reservas probadas de petróleo y gas eran un 25% inferiores a lo estimado, recorte que se concentró en Bolivia y la Argentina, en un 52% y 41% respectivamente. En el acuerdo extrajudicial, Repsol-YPF niega expresamente cualquier responsabilidad ante el temor a que se considerase que hubo actuación fraudulenta.

La Nación

Andeluna con único dueño

El millonario norteamericano Warden Lay se quedó con el 100% de la bodega argentina Andeluna. El empresario, fundador de la popular marca de papas fritas Lay's, cerró un acuerdo para adquirir la participación minoritaria de la firma mendocina que estaba en manos de la familia Reina Rutini, que igualmente seguirá ligada a la operación de Andeluna como proveedora de uvas para los vinos. Recordemos que para los Reina Rutini se trata de la segunda bodega de la que se desprenden, ya que a principios de los años 90 le habían vendido la empresa La Rural al grupo Catena.

La Nación

Licitación en La Pampa

Cinco empresas se presentaron a la licitación para la construcción de la zona primaria aduanera de General Pico, en La Pampa, que contempla el desarrollo de un edificio para

oficinas de control de mercaderías en una superficie de 480 metros. Las firmas que participan por el proyecto presupuestado en 800.000 pesos son Construcciones Estilo, Inarco, RV Construcciones Obras y Servicios, y Constructora Andreatta. El presupuesto más elevado, según informes periodísticos, corrió por cuenta de Construcciones Estilo que cotizó 867.319 pesos. La obra tiene un plazo de ejecución de siete meses.

La Nación

Acuerdo de Techint en Venezuela

El grupo Techint se comprometió por 3 años ante el gobierno de Hugo Chávez a abastecer con prioridad al mercado de acero de Venezuela y a vender a precios iguales o inferiores al de exportación a través de su filial Siderúrgica del Orinoco (Sidor). De esa manera, se cerró el conflicto entre el grupo argentino y el gobierno venezolano, que había llegado a amenazar con la nacionalización de Sidor. El texto acordado ratifica la voluntad de Ternium de llevar adelante un plan de inversiones de u\$s 500 millones entre 2007 y 2012, de los cuales 70 millones se destinarán a tareas ambientales. Además, la empresa se comprometió a otorgar un descuento especial del 2% para las cooperativas venezolanas y del 4% para apoyar planes de desarrollo social.

La Nación

Licitaciones petroleras

Tres proyectos de exploración de hidrocarburos, con inversiones previstas por u\$s 61,5 millones, fueron preadjudicados ayer en el contexto de la tercera ronda de licitaciones del plan hidrocarburífero de Río Negro. Para la zona denominada Angostura, la mejor oferta conocida fue de la empresa Compañía General de Combustibles (CGC), por u\$s 45,9 millones, mientras que la firma Petrolífera Petroleum hizo la única propuesta por el área Puesto Guevara (u\$s 10,5 millones), mientras que por la zona Tres Nidos Sur sólo cotizó la unión transitoria entre Roch y Antrim Argentina, por u\$s 5,1 millones. La provincia anunció que el mes próximo se efectuará otro llamado a licitación para la exploración y eventual explotación, en otras áreas de la denominada Cuenca Neuquina dentro del territorio de Río Negro.

La Nación

Inversiones automotrices

El ministro de Economía, Miguel Peirano, y ejecutivos de las automotrices instaladas en la Argentina repasaron la semana pasada las nuevas inversiones que el sector está

decidiendo y contabilizaron anuncios por u\$s 1.026 millones en los primeros ocho meses. Dicho monto incluye los desembolsos de General Motors, Ford, PSA Peugeot Citroën, Fiat (en alianza con la india Tata), Volkswagen, Honda, Renault, Toyota y DaimlerChrysler. Cabe señalar que entre los factores que explican las inversiones se enumeraron la demanda interna creciente, el tipo de cambio competitivo, las reglas de comercio compensado con Brasil, la apertura del intercambio con México, el régimen de reintegros para las compras de piezas nacionales y la cancelación de la deuda del Estado con las empresas por el plan Canje de principios de esta década.

La Nación

OPORTUNIDADES DE INVERSIÓN




Esta sección brinda una primera aproximación a la situación coyuntural de los sectores económicos que aquí se mencionan.

La intención es responder a la habitual pregunta sobre cuáles sectores andan bien, aquellos que están atravesando una coyuntura alentadora en relación con su productividad como receptores de inversiones, y cuáles se encuentran en condiciones menos propicias en esta materia.

Con la intención de concentrar la exposición, cada sector recibe una calificación de acuerdo con el comportamiento de sus principales variables. El ordenamiento y ponderación de las mismas nos permite arribar a tres niveles de clasificación. Dichos niveles se expresan a través del conjunto de íconos (caritas) que integran la sección "Comportamiento de los Principales Indicadores", de acuerdo con su sonrisa, indiferencia o tristeza.

En cualquiera de los casos, debe tenerse en cuenta que la calificación asignada a los sectores es un primer paso de acercamiento a la situación del mismo. **Panorama Sectorial** pone a su disposición otra gran cantidad de herramientas que le permitirán profundizar el análisis en caso de que necesite ampliar la respectiva investigación.

Clasificación:

 <p>La suma de los puntos obtenidos nos indican que los siguientes sectores están bien posicionados para asumir riesgos en ellos.</p>	<ul style="list-style-type: none">▶ Automotores y Autopartes▶ Cueros▶ Electrodomésticos▶ Oleaginosos▶ Textil▶ Vino
 <p>Las condiciones para asumir riesgos en los sectores que se incluyen en este segmento deberán ser de extrema cautela, debido al poco favorable desempeño del mismo.</p>	<ul style="list-style-type: none">▶ Carnes▶ Construcción
 <p>Entendemos que es necesario efectuar un análisis profundo del proyecto a realizar o de la empresa, si la misma ya está en marcha, cuando pertenece a un sector comprendido en esta categoría</p>	<ul style="list-style-type: none">▶ Siderurgia

H I G H L I G H T S

Metodología

Los Highlights constituyen el Resumen Ejecutivo de la sección "Comportamiento de los Principales Indicadores".

En esa sección se cuantifica la evolución temporal de los sectores, a través de tres comparaciones porcentuales:

1. Comparación del indicador del último mes computado, con el del mes precedente.
2. Comparación del indicador del último mes computado, con su correspondiente del año anterior.
3. Comparación del indicador acumulado de los últimos 12 meses con su correspondiente del período anterior.

Automotores y Autopartes



Comparando el período Septiembre/2006 a Agosto/2007 con su similar anterior, se observa un aumento del 22% en la venta de automotores al mercado interno.



Los patentamientos durante Septiembre/2006-Agosto/2007 fueron un 22% superiores con relación a su similar anterior.







Comparando los 12 meses que finalizaron en Agosto/2007 con igual período anterior, se observa un incremento del 34% en la producción de automotores.







Realizando la comparación de los 12 meses que finalizaron en Agosto/2007 con su similar anterior, el mejoramiento en las exportaciones de automotores alcanzó al 38%.





Carnes

-  Comparando los 12 meses que finalizaron en Agosto/2007 con igual período anterior, se observa una caída del 24% en las entradas de vacunos a Liniers.
-  El promedio de los índices del precio interno del asado correspondiente al período Agosto/2006-Julio/2007 fue superior en un 3,3% a su similar anterior.
-  El promedio de los índices del precio interno del pollo correspondiente al período Agosto/2006-Julio/2007 fue superior en un 8,0% a su similar anterior.
-  El precio promedio en dólares del novillo durante los 12 meses que finalizaron en Agosto/2007 fue superior en un 3,5% que su correspondiente anterior.





Construcción

-  Comparando los 12 meses que finalizaron en Junio/2007 con similar período anterior, se observa un aumento del 11% en los despachos de cemento.
-  El promedio de los costos de la construcción nivel general durante los 12 meses finalizados en Julio/2007, fue superior en un 20% a su correspondiente anterior.
-  Durante el período Agosto/2006-Julio/2007 la cantidad de permisos de edificación otorgados creció un 8,8% en comparación con el mismo lapso anterior.
-  Durante el período que finalizó en Julio/2007 la superficie de los permisos de edificación otorgados aumentó un 33% en comparación con el mismo ciclo anterior.





Cueros

-  Comparando los 12 meses finalizados en Julio con similar lapso anterior, se observa una suba del 4,4% en la faena total del país.
-  Comparando los 12 meses que finalizaron en Marzo con similar período anterior, se observa un crecimiento del 2,2% en la producción de cuero curtido bovino.
-  Durante Agosto el precio del cuero crudo salado bajó el 4,2% si lo comparamos con igual mes del año anterior.
-  El promedio de los precios del cuero crudo salado correspondiente al período Septiembre/2006-Agosto/2007 fue superior en un 9,4% a su similar anterior.





Electrodomésticos

-  Comparando los 12 meses finalizados en Julio con igual período anterior, se observa una caída del 22% en la producción de TV Color.
-  Comparando los 12 meses que finalizaron en Julio con igual período anterior, se observa un aumento del 92% en la producción de autorradios.
-  Comparando el período Agosto/2006-Julio/2007 con su similar anterior, se observa un crecimiento del 46% en la producción de aire acondicionado para hogar.
-  Comparando Agosto/2006-Julio/2007 con igual período anterior, se observa una suba del 62% en la producción de teléfonos celulares.





Oleaginosos

-  El precio promedio del aceite de soja en el período Septiembre/2006-Agosto/2007 aumentó un 47% en comparación con su similar anterior.
-  El precio promedio del aceite de girasol en los 12 meses que finalizaron en Agosto/2007, subió un 35% en comparación con igual período precedente.
-  El precio promedio del aceite de lino en los 12 meses finalizados en Agosto/2007, cayó un 0,8% en comparación con igual período anterior.
-  El precio promedio del aceite de soja en Rotterdam en los 12 meses que finalizaron en Agosto/2007, creció un 32% en comparación con similar período anterior.





Siderurgia

-  La producción de hierro primario durante el período Julio/2006 a Junio/2007 fue menor a su similar anterior en un 10%.
-  La producción de acero crudo durante el período anual finalizado en Junio de 2007, disminuyó con relación a su similar anterior en un 4,2%.
-  La producción de laminados terminados en caliente durante el período Julio/2006 a Junio/2007, fue mayor a su similar anterior en un 4,6%.
-  El total de importaciones siderúrgicas medidas en dólares durante Agosto/2006 a Julio/2007, fue mayor a su similar del año pasado en un 37%.

Textil

-  El promedio de los índices de precios al consumidor de la indumentaria en los 12 finalizados en Julio/2007, fue superior en un 13% a su correspondiente anterior.
-  La producción de hilados celulósicos durante el período Marzo/2006 a Febrero/2007 subió un 11% con respecto a su similar anterior.
-  La producción de fibras sintéticas durante el período Marzo/2006 a Febrero/2007 disminuyó un 9,8% con respecto a su similar anterior.
-  La producción de hilados sintéticos durante el período de 12 meses finalizado en Febrero/2007, subió un 6,1% con respecto a su similar anterior.

Vino

-  Comparando los 12 meses que finalizaron en Junio con igual período anterior, se observa un alza del 0,29% en la venta de vino (en litros).
-  Comparando los 12 meses finalizados en Junio con similar período anterior, se observa una suba del 34% en la exportación de vino (en litros).
-  Comparando el período Julio/2006-Junio/2007 con su precedente, se observa que la exportación de vino (en dólares) aumentó un 23%.
-  El promedio de los índices de precios al consumidor del vino durante los 12 meses que finalizaron en Julio/2007 fue mejor en un 3,8% a su correspondiente anterior.

SECTOR OLEAGINOSOS

Contenido

Estructura del Sector	197
La Industria	197
Producción de Semillas	198
Aceites	199
Exportaciones de Aceites	200
Precios	201
Perspectivas	203
F.O.D.A. Complejo Soja	205
F.O.D.A. Complejo Girasol	206
Diagrama del Proceso Soja	208
Diagrama del Proceso Girasol	209
Comportamiento de los Principales Indicadores	210
Precios del grano de soja	211
Precios del aceite de soja	211
Precios de los pellets de soja	211
Precios de la semilla de girasol	212
Precios del aceite de girasol	212
Precios de los pellets de girasol	212
Precios del aceite de lino	213

Precios de los expellers de lino	213
Precios del aceite de soja en Rotterdam	213
Pronósticos de Corto Plazo	214
Precio de la soja	214
Precio del aceite de soja	214
Precio de los pellets de soja	215
Precio del girasol	215
Precio del aceite de girasol	215
Precio de los pellets de girasol	215
Precio del aceite de lino	216
Precio de los expellers de lino	216
Precio del aceite de soja en Rotterdam	216
Cuadros Estadísticos y Gráficos	217
Soja: campañas anuales	217
Girasol: campañas anuales	218
Lino: campañas anuales	219
Precios del complejo soja (mensuales)	220
Gráfico sobre los precios de los aceites (mensual)	221
Precios del complejo girasol (mensuales)	222
Gráfico sobre los precios de los pellets (mensual)	223
Precios del complejo lino (mensuales)	224
Relación de precios productos/materia prima (mensual)	225
Precios de los aceites en Rotterdam (mensuales)	226
Ranking de exportadores de aceites Enero-Mayo/2007	227
Destino de las exportaciones de aceites Enero-Mayo/2007	228

Ranking de exportadores de subproductos Enero-Mayo/2007	229
Destino de las exportaciones de subproductos Enero-Mayo/2007	230
Empresas del Sector	231
Exportadores	231
Fábricas de aceites vegetales	232



E s t r u c t u r a d e l S e c t o r

Importante

En esta sección se describen las características del sector y su conformación a través del comportamiento de sus variables más significativas.

En tal sentido, se analizan tendencias, comportamientos cíclicos, tamaños de los mercados y participantes, aspectos de la demanda y otros temas de importancia.

La intención descriptiva de esta sección y la complejidad informativa de la misma hacen conveniente que su actualización se realice con una periodicidad según la importancia de los cambios en los mencionados parámetros estructurales.

La información de seguimiento de este sector, con el análisis de la evolución reciente de sus variables más significativas, se encuentra en las secciones "Comportamiento de los Principales Indicadores" (en un formato adecuado para su rápida lectura) y "Cuadros Estadísticos y Gráficos".

Recordamos que acompaña a esta publicación un archivo Excel (se encuentra en el CD) con las cifras estadísticas correspondientes a los últimos 10 años, de todos los sectores analizados.

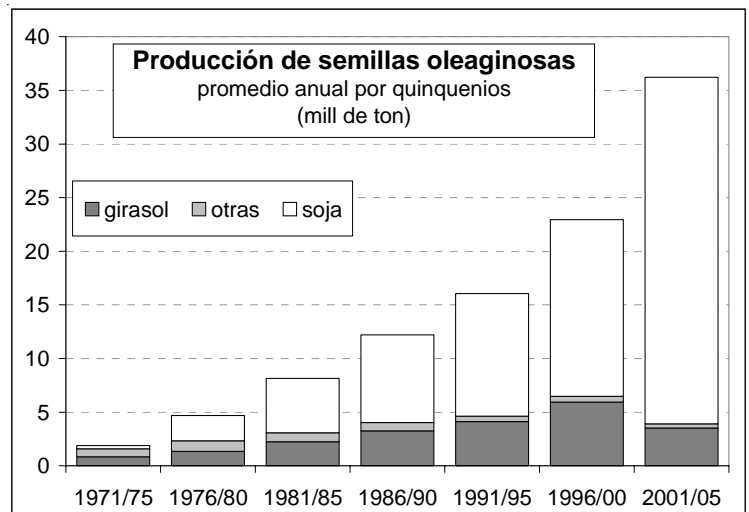

La Industria

Para acceder a toda la información, como así también a los datos actualizados y las cifras estadísticas de los últimos 10 años en formato Excel, comuníquese con nosotros en el teléfono 4327-1094.



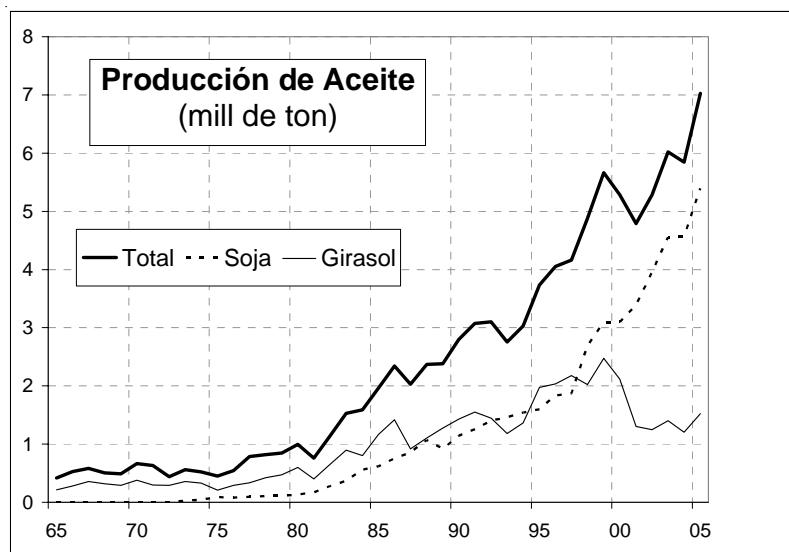
Producción de Semillas

Ver últimos datos disponibles y su análisis en "Comportamiento de los Principales Indicadores" y "Cuadros Estadísticos y Gráficos".





Aceites

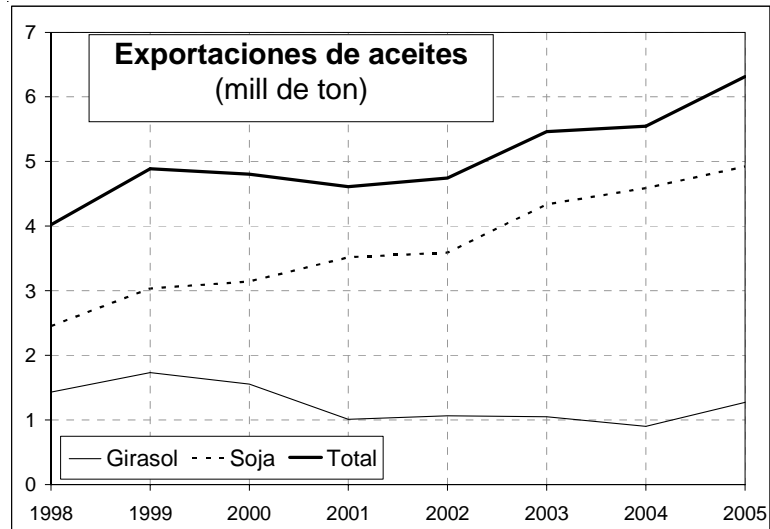




Exportaciones de Aceites


Ver últimos datos disponibles y su análisis en
"Comportamiento de los Principales Indicadores"
y "Cuadros Estadísticos y Gráficos".

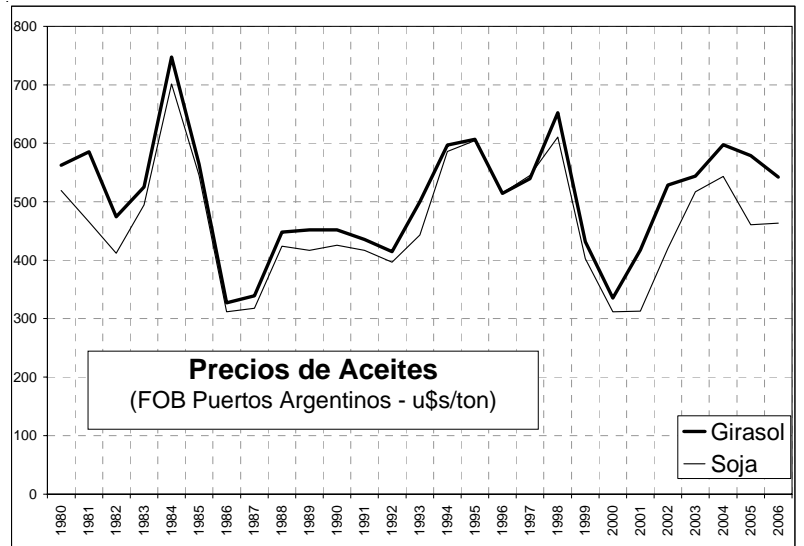





Precios


Ver últimos datos disponibles y su análisis en "Comportamiento de los Principales Indicadores" y "Cuadros Estadísticos y Gráficos".







Perspectivas



[Redacted text block]

[Redacted text block]

[Redacted text block]

[Redacted text block]

[Redacted text block]

[Redacted text block]

[Redacted text block]

[Redacted text block]

[Redacted text block]

[Redacted text block]

F.O.D.A. Complejo Soja

Fortalezas

- ⇒ [Redacted text]
- ⇒ [Redacted text]
- ⇒ [Redacted text]
- ⇒ [Redacted text]
- ⇒ [Redacted text]
- ⇒ [Redacted text]

Oportunidades

- [Redacted]
- [Redacted]
- [Redacted]
- [Redacted]
- [Redacted]
- [Redacted]
- [Redacted]

Debilidades

- ➔ [Redacted]
- ➔ [Redacted]
- ➔ [Redacted]
- ➔ [Redacted]
- ➔ [Redacted]

Amenazas

- ⊗ [Redacted]
- ⊗ [Redacted]
- ⊗ [Redacted]
- ⊗ [Redacted]
- ⊗ [Redacted]

- ⊗ [Redacted]
- ⊗ [Redacted]
- ⊗ [Redacted]

F.O.D.A. Complejo Girasol

Fortalezas

- ➡ [Redacted]
- ➡ [Redacted]
- ➡ [Redacted]
- ➡ [Redacted]
- ➡ [Redacted]

Oportunidades

- [Redacted]
- [Redacted]
- [Redacted]
- [Redacted]

Debilidades

- ➔ [Redacted]
- ➔ [Redacted]
- ➔ [Redacted]
- ➔ [Redacted]
- ➔ [Redacted]

Amenazas

- ⊗ [Redacted]
- ⊗ [Redacted]
- ⊗ [Redacted]
- ⊗ [Redacted]

Diagrama del Proceso Soja

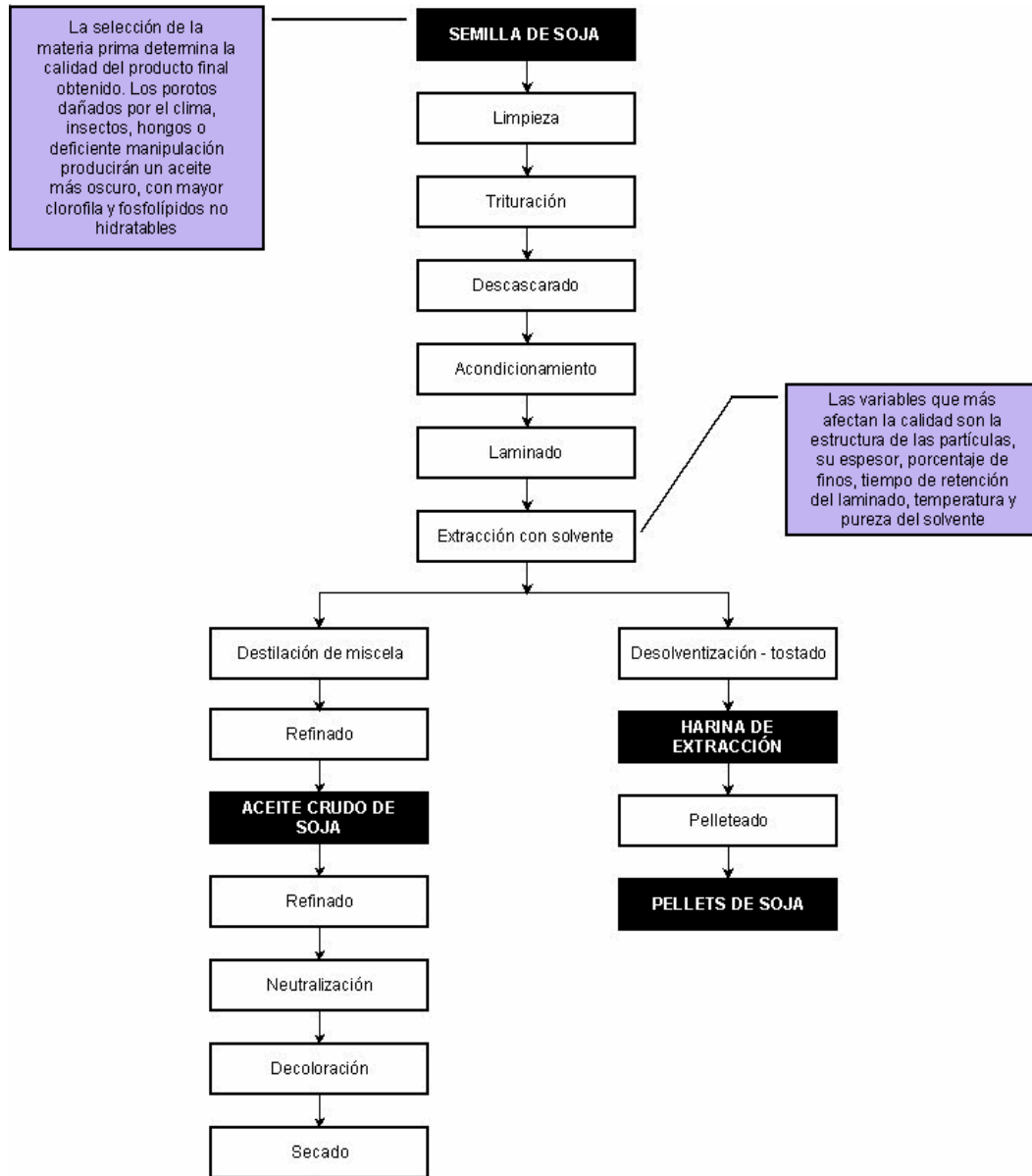
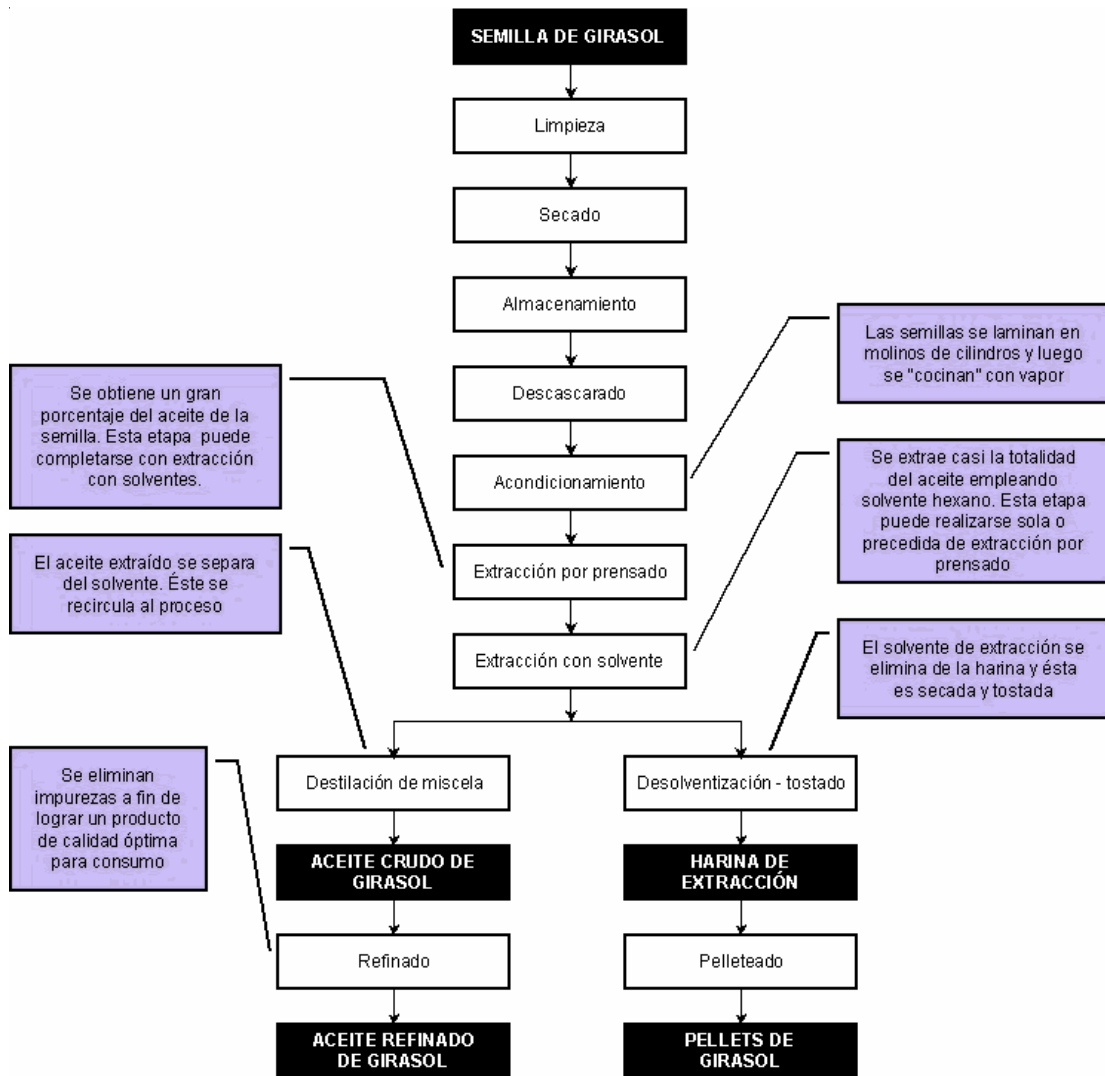


Diagrama del Proceso Girasol



Comportamiento de los Principales Indicadores

Metodología

En esta sección se cuantifica la evolución temporal de los sectores, a través de tres comparaciones porcentuales:

1. Comparación del indicador del último mes computado, con el del mes precedente.
2. Comparación del indicador del último mes computado, con su correspondiente del año anterior.
3. Comparación del indicador acumulado de los últimos 12 meses con su correspondiente del período anterior.



Representa una variación positiva del indicador, superior al 0,5%.



Representa una variación negativa del indicador, menor al -0,5%.






Representa una variación comprendida entre los valores -0,5 y 0,5% (ambos inclusive)




Los íconos (caritas) reflejan en forma rápida cuán favorable o adverso es el comportamiento de cada uno de los indicadores.

Debido a que los aumentos de costos y/o importación disminuyen los ingresos de los productores del sector, los íconos positivos reflejarán disminuciones de esas variables y los negativos aumentos de las mismas.




Precios del grano de soja

-  Durante Agosto el precio de la soja fue mayor en un 10% al correspondiente del mes de Julio.
-  En el mes de Agosto el precio de la soja subió un 36% con relación al mismo mes del año anterior.
-  El precio promedio de la soja en los 12 meses que finalizaron en Agosto/2007, creció un 20% en comparación con similar período anterior.




Precios del aceite de soja

-  Durante Agosto el precio del aceite de soja fue menor en un 0,41% al correspondiente del mes de Julio.
-  En el mes de Agosto el precio del aceite de soja subió un 62% con relación al mismo mes del año anterior.
-  El precio promedio del aceite de soja en el período Septiembre/2006-Agosto/2007 aumentó un 47% en comparación con su similar anterior.




Precios de los pellets de soja

-  Durante Agosto precio de los pellets de soja fue mayor en un 13% al correspondiente del mes de Julio.
-  En el mes de Agosto el precio de los pellets de soja aumentó un 40% con relación al mismo mes del año anterior.
-  El precio promedio de los pellets de soja en los 12 meses que finalizaron en Agosto/2007, subió un 24% en comparación con similar período anterior.




Precios de la semilla de girasol

-  Durante Agosto el precio del girasol fue mayor en un 4,6% al correspondiente del mes de Julio.
-  En el mes de Agosto el precio del girasol aumentó un 107% con relación al mismo mes del año anterior.
-  El precio promedio del girasol en los 12 meses finalizados en Agosto/2007, se incrementó en un 44% en comparación con similar período anterior.




Precios del aceite de girasol

-  Durante Agosto el precio del aceite de girasol fue mayor en un 2,5% al correspondiente del mes de Julio.
-  En el mes de Agosto el precio del aceite de girasol creció un 74% con relación al mismo mes del año anterior.
-  El precio promedio del aceite de girasol en los 12 meses que finalizaron en Agosto/2007, subió un 35% en comparación con igual período precedente.




Precios de los pellets de girasol

-  Durante Agosto el precio de los pellets de girasol fue un 26% mayor al correspondiente del mes de Julio.
-  En el mes de Agosto el precio de los pellets de girasol creció un 79% con relación al mismo mes del año anterior.
-  El precio promedio de los pellets de girasol en los 12 meses finalizados en Agosto/2007, subió un 33% en comparación con similar período anterior.




Precios del aceite de lino

-  Durante Agosto el precio del aceite de lino aumentó el 13 con relación al del mes de Julio.
-  En Agosto el precio del aceite de lino creció un 49% con relación al del mismo mes del año anterior.
-  El precio promedio del aceite de lino en los 12 meses finalizados en Agosto/2007, cayó un 0,8% en comparación con igual período anterior.

Precios de los expellers de lino

-  Durante Agosto el precio de los expellers de lino aumentó un 4,0% con relación al correspondiente del mes de Julio.
-  En el mes de Agosto el precio de los expellers de lino subió un 26% con relación al del mismo mes del año anterior.
-  El precio promedio de los expellers de lino en los 12 meses que finalizaron en Agosto/2007, creció un 20% en comparación con igual período anterior.

Precios del aceite de soja en Rotterdam

-  En Agosto el precio del aceite de soja en Rotterdam fue un 0,6% superior al correspondiente del mes de Julio.
-  Durante Agosto el precio del aceite de soja en Rotterdam subió un 53% con respecto al mismo mes del año anterior.
-  El precio promedio del aceite de soja en Rotterdam en los 12 meses que finalizaron en Agosto/2007, creció un 32% en comparación con similar período anterior.

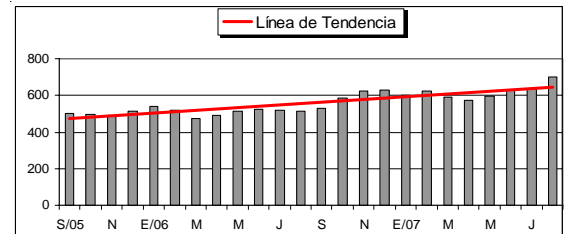
Pronósticos de Corto Plazo

La elaboración de los siguientes pronósticos tiene en cuenta los valores correspondientes a los últimos 24 meses.

Se ha utilizado la tendencia lineal con todas las variables, con el fin de homogeneizar la función estadística aplicada.

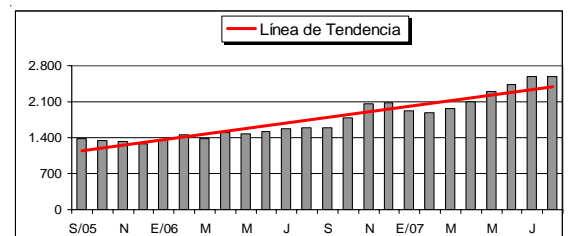
Precio de la soja :

En Alza



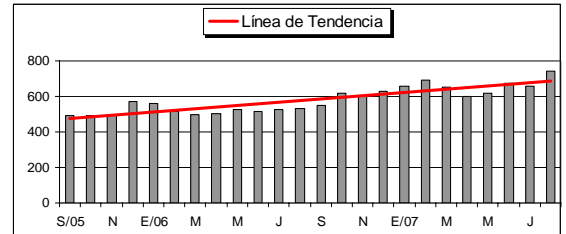
Precio del aceite de soja :

En Alza



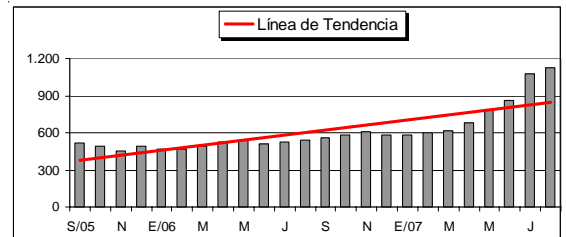
Precio de los pellets
 de soja :

En Alza



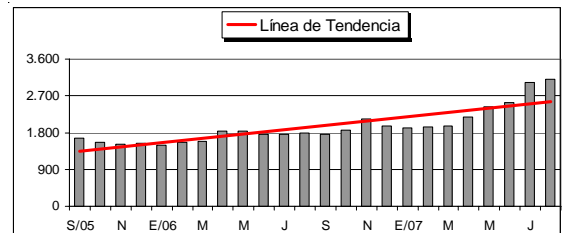
Precio del girasol :

En Alza



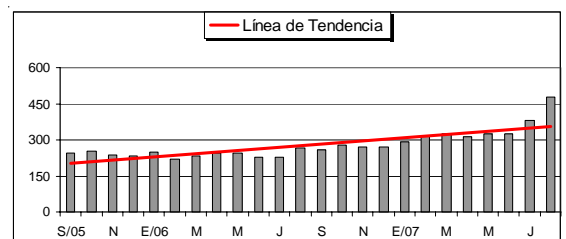
Precio del aceite de
 girasol :

En Alza

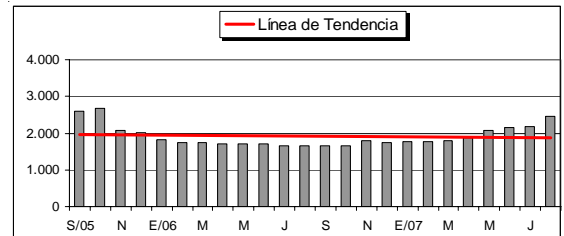


Precio de los pellets
 de girasol :

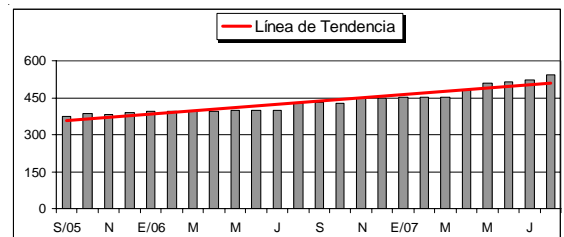
En Alza



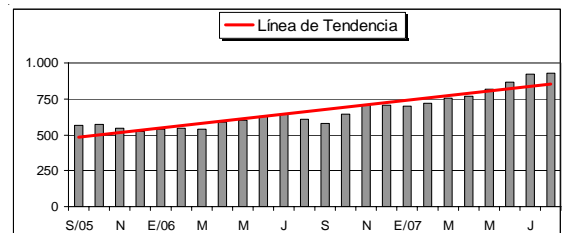
Precio del aceite de lino : *Inestable*



Precio de los expellers de lino : *En Alza*



Precio del aceite de soja en Rotterdam : *En Alza*



Cuadros Estadísticos y Gráficos

La bases de precios de 1993 utilizadas en esta sección responden a la metodología utilizada por el INDEC.

Soja			
Campaña	Superficie (ha)		Producción (tn)
	Sembrada	Cosechada	
1985/86	3.340.000	3.316.000	7.100.000
1986/87	3.700.000	3.532.650	6.700.000
1987/88	4.413.000	4.373.200	9.900.000
1988/89	4.670.000	3.931.250	6.500.000
1989/90	5.100.000	4.961.600	10.700.000
1990/91	4.966.600	4.774.500	10.862.000
1991/92	5.004.000	4.935.710	11.310.000
1992/93	5.319.660	5.116.235	11.045.400
1993/94	5.817.490	5.748.910	11.719.900
1994/95	6.011.240	5.934.160	12.133.000
1995/96	6.002.155	5.913.415	12.448.200
1996/97	6.669.500	6.393.780	11.004.890
1997/98	7.176.250	6.954.120	18.732.172
1998/99	8.400.000	8.180.000	20.000.000
1999/00	8.790.500	8.637.503	20.135.800
2000/01	10.664.330	10.400.193	26.880.852
2001/02	11.639.240	11.405.247	30.000.000
2002/03	12.606.845	12.419.995	34.818.552
2003/04	14.526.606	14.304.539	31.576.752
2004/05	14.399.998	14.037.247	38.300.000
2005/06	15.364.574	15.097.388	40.467.100

Fuentes: se detallan al final del informe

Girasol			
Campaña	Superficie (ha)		Producción (tn)
	Sembrada	Cosechada	
1985/86	3.140.000	3.046.000	4.100.000
1986/87	1.890.500	1.735.100	2.200.000
1987/88	2.117.000	2.032.000	2.915.000
1988/89	2.313.000	2.215.975	3.200.000
1989/90	2.800.000	2.688.705	3.900.000
1990/91	2.372.350	2.301.150	4.033.400
1991/92	2.724.375	2.602.175	3.676.900
1992/93	2.187.100	2.059.750	2.955.900
1993/94	2.205.800	2.152.550	4.094.900
1994/95	3.010.440	2.954.500	5.799.540
1995/96	3.410.600	3.235.630	5.557.800
1996/97	3.119.750	3.007.470	5.450.000
1997/98	3.511.400	3.331.400	5.599.880
1998/99	4.243.800	4.067.870	7.125.140
1999/00	3.587.000	3.477.120	6.069.655
2000/01	1.976.120	1.903.925	3.179.043
2001/02	2.050.365	2.014.915	3.843.579
2002/03	2.378.000	2.324.510	3.714.000
2003/04	1.847.963	1.835.238	3.160.672
2004/05	1.966.599	1.922.909	3.662.109
2005/06	2.258.714	2.194.574	3.797.836

Fuentes: se detallan al final del informe

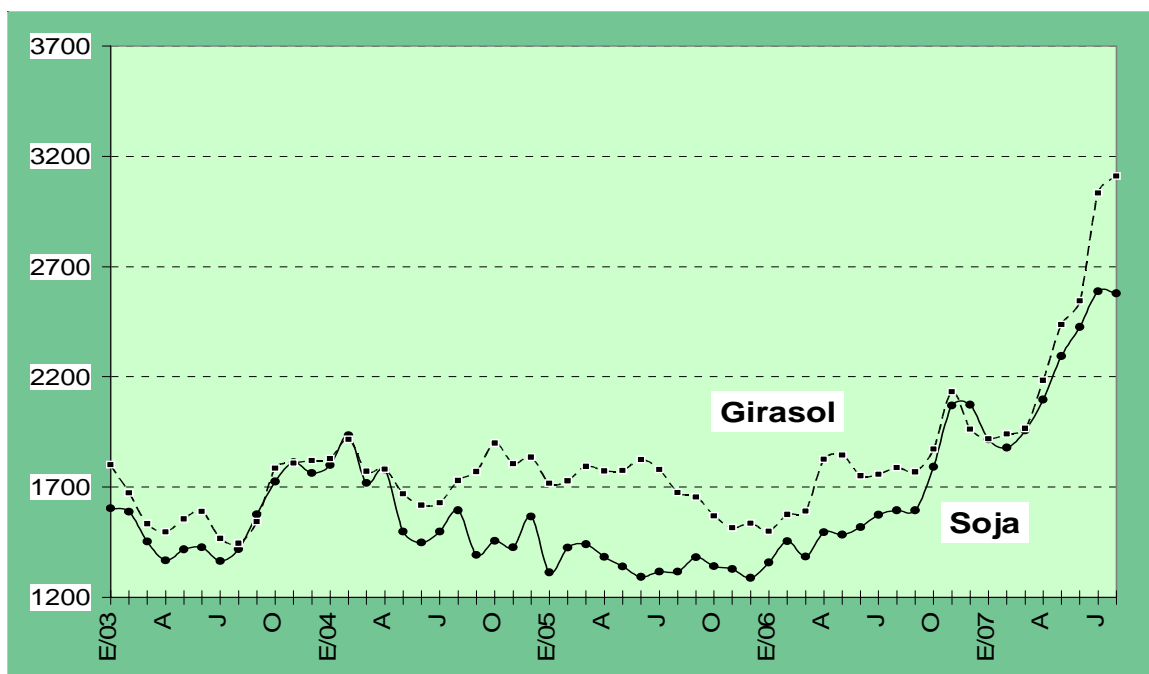
Lino			
Campaña	Superficie (ha)		Producción (tn)
	Sembrada	Cosechada	
1985/86	750.000	688.000	460.000
1986/87	758.000	744.500	622.000
1987/88	670.700	655.200	535.000
1988/89	574.000	560.400	416.000
1989/90	600.000	577.650	490.000
1990/91	589.500	572.600	456.800
1991/92	431.300	416.400	342.900
1992/93	215.400	206.500	176.500
1993/94	148.360	141.970	112.560
1994/95	156.090	152.835	152.182
1995/96	195.580	192.700	152.660
1996/97	93.530	88.740	71.707
1997/98	115.530	107.075	75.148
1998/99	102.165	101.545	85.673
1999/00	68.330	67.875	46.917
2000/01	28.250	28.135	22.300
2001/02	19.900	19.540	15.500
2002/03	13.800	13.800	11.250
2003/04	28.840	28.800	29.280
2004/05	37.180	37.180	36.100
2005/06	47.040	46.690	53.780

Fuentes: se detallan al final del informe

Precios del Complejo Soja (pesos por tonelada)						
	G r a n o		A c e i t e		P e l l e t s	
	Precio	Base	Precio	Base	Precio	Base
AÑO 1993	218,2	100,0	449,5	100,0	181,8	100,0
SEPTIEMBRE 2005	500,0	229,1	1.381,2	307,3	490,6	269,9
OCTUBRE	495,1	226,9	1.340,9	298,3	492,3	270,8
NOVIEMBRE	490,0	224,6	1.329,0	295,7	498,0	274,0
DICIEMBRE	515,0	236,0	1.288,3	286,6	572,2	314,8
ENERO 2006	540,2	247,6	1.358,3	302,2	560,6	308,4
FEBRERO	520,0	238,3	1.455,4	323,8	512,9	282,2
MARZO	475,0	217,7	1.384,3	308,0	494,4	272,0
ABRIL	489,0	224,1	1.495,1	332,6	503,5	277,0
MAYO	514,5	235,8	1.484,9	330,3	523,9	288,3
JUNIO	522,5	239,5	1.519,0	337,9	514,6	283,1
JULIO	516,0	236,5	1.574,8	350,3	527,0	290,0
AGOSTO	515,5	236,3	1.595,4	354,9	531,8	292,6
SEPTIEMBRE	532,3	244,0	1.594,3	354,7	546,0	300,4
OCTUBRE	586,9	269,0	1.791,4	398,5	615,8	338,8
NOVIEMBRE	625,0	286,4	2.070,3	460,6	605,6	333,2
DICIEMBRE	630,5	289,0	2.073,4	461,3	630,4	346,8
ENERO 2007	600,0	275,0	1.915,7	426,2	655,2	360,5
FEBRERO	624,0	286,0	1.878,2	417,9	689,5	379,4
MARZO	591,1	270,9	1.956,2	435,2	649,0	357,1
ABRIL	573,2	262,7	2.096,1	466,3	600,2	330,3
MAYO	595,0	272,7	2.294,0	510,3	620,0	341,1
JUNIO	630,0	288,7	2.425,8	539,7	674,9	371,3
JULIO	636,9	291,9	2.588,0	575,8	657,3	361,6
AGOSTO	700,7	321,1	2.577,5	573,4	743,3	409,0

Fuentes: se detallan al final del informe

Precios de los Aceites
(pesos por tonelada)

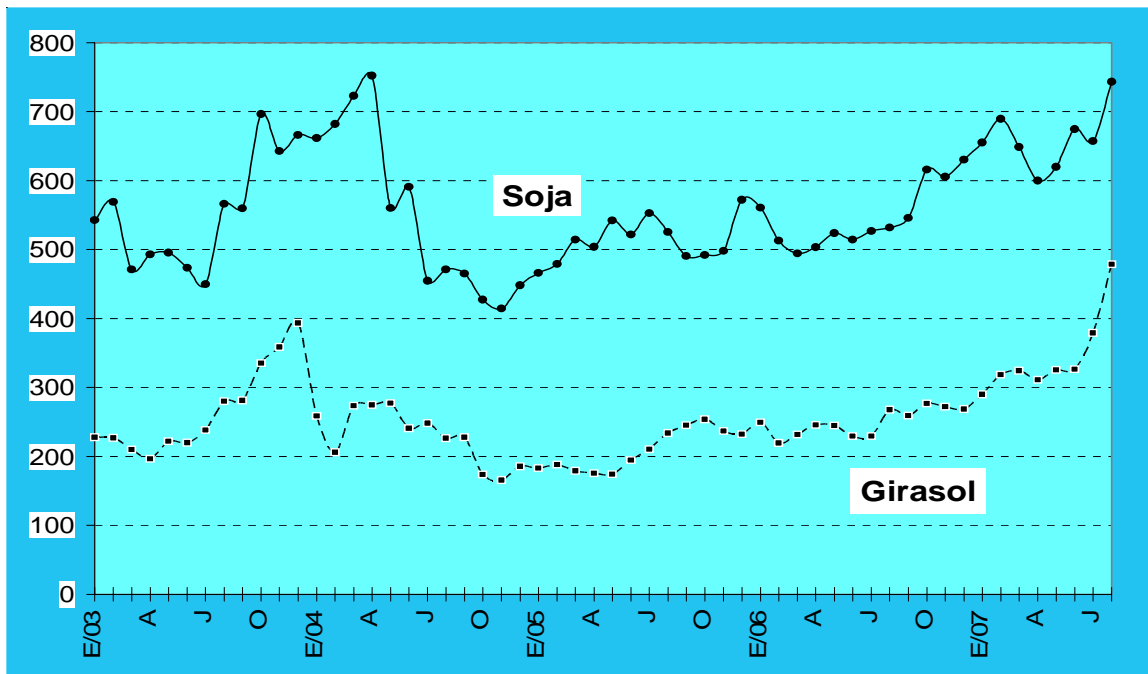


Fuentes: se detallan al final del informe

Precios del Complejo Girasol (pesos por tonelada)						
	S e m i l l a		A c e i t e		P e l l e t s	
	Precio	Base	Precio	Base	Precio	Base
AÑO 1993	230,8	100,0	512,4	100,0	107,9	100,0
SEPTIEMBRE 2005	515,0	223,1	1.655,6	323,1	245,3	227,4
OCTUBRE	490,0	212,3	1.570,4	306,5	253,7	235,2
NOVIEMBRE	455,5	197,4	1.515,0	295,7	237,0	219,7
DICIEMBRE	492,5	213,4	1.536,1	299,8	232,6	215,6
ENERO 2006	465,0	201,5	1.500,0	292,7	249,5	231,3
FEBRERO	470,0	203,6	1.575,9	307,6	219,4	203,4
MARZO	490,0	212,3	1.591,4	310,6	231,8	214,8
ABRIL	525,0	227,5	1.826,7	356,5	245,6	227,7
MAYO	544,3	235,8	1.844,5	360,0	244,9	227,0
JUNIO	510,0	221,0	1.751,5	341,8	229,4	212,6
JULIO	525,0	227,5	1.757,7	343,0	229,4	212,6
AGOSTO	545,0	236,1	1.788,3	349,0	267,5	247,9
SEPTIEMBRE	560,0	242,6	1.769,0	345,2	259,0	240,0
OCTUBRE	580,0	251,3	1.872,2	365,4	276,8	256,6
NOVIEMBRE	605,6	262,4	2.132,1	416,1	271,9	252,1
DICIEMBRE	585,0	253,5	1.962,2	382,9	268,8	249,2
ENERO 2007	580,0	251,3	1.918,8	374,5	290,2	269,0
FEBRERO	600,0	260,0	1.940,6	378,7	318,2	295,0
MARZO	615,0	266,5	1.965,6	383,6	324,5	300,8
ABRIL	680,0	294,6	2.183,2	426,1	311,0	288,3
MAYO	785,0	340,1	2.436,6	475,5	325,5	301,7
JUNIO	864,3	374,5	2.544,0	496,5	326,6	302,7
JULIO	1.080,0	467,9	3.033,6	592,0	379,2	351,5
AGOSTO	1.130,0	489,6	3.110,3	607,0	478,5	443,5

Fuentes: se detallan al final del informe

Precios de los Pellets
(pesos por tonelada)



Fuentes: se detallan al final del informe

Precios del Complejo Lino (pesos por tonelada)						
	S e m i l l a		A c e i t e		E x p e l l e r s	
	Precio	Base	Precio	Base	Precio	Base
AÑO 1993	222,1	100,0	402,4	100,0	218,8	100,0
SEPTIEMBRE 2005	s/c	---	2.584,2	642,2	373,8	170,8
OCTUBRE	s/c	---	2.672,7	664,2	386,6	176,6
NOVIEMBRE	s/c	---	2.070,0	514,4	384,0	175,5
DICIEMBRE	s/c	---	2.004,3	498,1	391,7	179,0
ENERO 2006	s/c	---	1.817,2	451,6	394,2	180,2
FEBRERO	s/c	---	1.730,4	430,0	395,5	180,7
MARZO	s/c	---	1.730,4	430,0	395,5	180,7
ABRIL	s/c	---	1.719,2	427,2	393,0	179,6
MAYO	s/c	---	1.720,5	427,6	396,8	181,3
JUNIO	s/c	---	1.720,5	427,6	396,8	181,3
JULIO	s/c	---	1.643,0	408,3	396,8	181,3
AGOSTO	s/c	---	1.648,3	409,6	429,2	196,1
SEPTIEMBRE	s/c	---	1.653,6	410,9	430,6	196,8
OCTUBRE	s/c	---	1.648,3	409,6	429,2	196,1
NOVIEMBRE	s/c	---	1.792,2	445,4	448,1	204,7
DICIEMBRE	s/c	---	1.745,9	433,9	448,1	204,7
ENERO 2007	s/c	---	1.762,8	438,1	452,4	206,7
FEBRERO	s/c	---	1.762,8	438,1	452,4	206,7
MARZO	s/c	---	1.794,0	445,8	452,4	206,7
ABRIL	s/c	---	1.881,6	467,6	482,1	220,3
MAYO	s/c	---	2.061,5	512,3	511,5	233,7
JUNIO	s/c	---	2.145,9	533,3	513,2	234,5
JULIO	s/c	---	2.180,4	541,8	521,4	238,3
AGOSTO	s/c	---	2.456,3	610,4	542,3	247,8

Fuentes: se detallan al final del informe

Relación de Precios Productos / Materia Prima			
	Soja	Girasol	Lino
AÑO 1993	1,03	1,11	1,26
SEPTIEMBRE 2005	1,27	1,53	--
OCTUBRE	1,27	1,54	--
NOVIEMBRE	1,29	1,59	--
DICIEMBRE	1,33	1,48	--
ENERO 2006	1,27	1,56	--
FEBRERO	1,28	1,58	--
MARZO	1,34	1,54	--
ABRIL	1,36	1,63	--
MAYO	1,32	1,59	--
JUNIO	1,30	1,60	--
JULIO	1,35	1,56	--
AGOSTO	1,37	1,56	--
SEPTIEMBRE	1,34	1,50	--
OCTUBRE	1,37	1,53	--
NOVIEMBRE	1,35	1,64	--
DICIEMBRE	1,38	1,58	--
ENERO 2007	1,43	1,57	--
FEBRERO	1,41	1,56	--
MARZO	1,46	1,54	--
ABRIL	1,48	1,52	--
MAYO	1,51	1,45	--
JUNIO	1,53	1,37	--
JULIO	1,54	1,30	--
AGOSTO	1,49	1,31	--
Nota: en la obtención de los cocientes se han tenido en cuenta las relaciones técnicas de producción.			

Fuentes: se detallan al final del informe

Precios de Aceites - CIF Rotterdam (U\$S por ton.)						
	S o j a		L i n o		G i r a s o l	
	Real	Base	Real	Base	Real	Base
AÑO 1993	491	100	445	100	549	100
2005						
SEPTIEMBRE	565	115	s/c	---	s/c	---
OCTUBRE	573	117	s/c	---	s/c	---
NOVIEMBRE	548	112	s/c	---	s/c	---
DICIEMBRE	523	106	s/c	---	s/c	---
2006						
ENERO	541	110	s/c	---	s/c	---
FEBRERO	542	110	s/c	---	s/c	---
MARZO	540	110	s/c	---	s/c	---
ABRIL	588	120	s/c	---	s/c	---
MAYO	599	122	s/c	---	s/c	---
JUNIO	627	128	s/c	---	s/c	---
JULIO	644	131	s/c	---	s/c	---
AGOSTO	608	124	s/c	---	s/c	---
SEPTIEMBRE	583	119	s/c	---	s/c	---
OCTUBRE	645	131	s/c	---	s/c	---
NOVIEMBRE	708	144	s/c	---	s/c	---
DICIEMBRE	704	143	s/c	---	s/c	---
2007						
ENERO	702	143	s/c	---	s/c	---
FEBRERO	721	147	s/c	---	s/c	---
MARZO	754	154	s/c	---	s/c	---
ABRIL	771	157	755	170	s/c	---
MAYO	819	167	758	170	s/c	---
JUNIO	869	177	785	176	s/c	---
JULIO	925	188	s/c	---	s/c	---
AGOSTO	931	190	1.020	229	s/c	---

Fuentes: se detallan al final del informe

Ranking de Exportadores de Aceites Enero a Mayo de 2007 (en toneladas)						
Exportador	Girasol	Lino	Soja	Otros	Total	%
1 CARGILL	108.203	0	564.915	0	673.118	24,8
2 BUNGE ARGENTINA	3.900	0	407.339	6.245	417.484	15,4
3 VICENTIN	149.070	0	203.412	0	352.482	13,0
4 DREYFUS	0	0	328.673	0	328.673	12,1
5 M. RIO DE LA PLATA	29.496	0	286.768	0	316.264	11,7
6 A.G.D.	15.979	0	249.479	3.290	268.748	9,9
7 NIDERA	72.877	0	36.740	0	109.617	4,0
8 OLEAG.MORENO	65.200	3.000	30.033	0	98.233	3,6
9 A.C.A.	0	2.900	38.219	0	41.119	1,5
10 ROLESTER	0	0	22.641	0	22.641	0,8
11 F.R.I.A.R.S.A.	0	0	15.023	0	15.023	0,6
12 ECOM.AGROIND.	1.500	0	6.758	5.967	14.225	0,5
13 A.F.A.	0	0	11.122	0	11.122	0,4
14 MOLINOS CAÑUELAS	0	0	9.018	0	9.018	0,3
15 DOW AGROSCIENCES	5.820	0	0	0	5.820	0,2
OTROS	2.409	0	19.878	4.500	26.787	1,0
T O T A L	454.454	5.900	2.230.018	20.002	2.710.374	100,0

Fuentes: se detallan al final del informe

Concentración del Mercado Exportador de Aceites	
	%
Primer Exportador	24,83
Dos Primeros Exportadores	40,24
Cinco Primeros Exportadores	77,04
Diez Primeros Exportadores	96,97

Aceites Exportados por Destino Enero a Mayo de 2007 (en toneladas)						
País	Girasol	Lino	Soja	Otros	Total	%
1 CHINA	42.153	5.500	665.292	1.320	714.265	26,4
2 INDIA	38.000	0	428.592	0	466.592	17,2
3 SUDAFRICA	73.964	400	87.452	0	161.816	6,0
4 COREA DEL SUR	4.908	0	130.433	0	135.341	5,0
5 BANGLADESH	2.001	0	129.300	0	131.301	4,8
6 PAISES BAJOS	66.385	0	50.613	9.002	126.000	4,6
7 MALASIA	28.491	0	74.995	0	103.486	3,8
8 PERU	4.905	0	89.310	0	94.215	3,5
9 VENEZUELA	0	0	89.027	0	89.027	3,3
10 MARRUECOS	0	0	78.806	0	78.806	2,9
11 COLOMBIA	5.433	0	54.449	0	59.882	2,2
12 FRANCIA	18.800	0	30.617	1.500	50.917	1,9
13 REP.DOMINICANA	8.313	0	37.913	0	46.226	1,7
14 ARGELIA	0	0	42.130	0	42.130	1,6
15 ECUADOR	4.102	0	31.292	0	35.394	1,3
16 ESTADOS UNIDOS	31.926	0	0	3.000	34.926	1,3
17 TURQUIA	33.599	0	0	0	33.599	1,2
18 TUNEZ	0	0	30.002	0	30.002	1,1
19 CHILE	2.609	0	26.038	0	28.647	1,1
20 GUATEMALA	1.400	0	24.618	0	26.018	1,0
21 VIETNAM	1.000	0	20.660	0	21.660	0,8
22 PORTUGAL	11.000	0	9.710	0	20.710	0,8
23 MEXICO	19.612	0	0	0	19.612	0,7
24 AUSTRALIA	12.600	0	5.050	0	17.650	0,7
25 EGIPTO	0	0	13.000	4.500	17.500	0,6
OTROS	43.253	0	80.719	680	124.652	4,6
T O T A L	454.454	5.900	2.230.018	20.002	2.710.374	100,0

Fuentes: se detallan al final del informe

Ranking de Exportadores de Subproductos Enero a Mayo de 2007 (en toneladas)					
Exportador	Pellets de Soja	Pellets de Girasol	Expellers de Lino	Total	%
1 CARGILL	2.437.507	65.112	0	2.502.619	22,8
2 BUNGE ARGENTINA	1.717.553	5.365	0	1.722.918	15,7
3 A.G.D.	1.424.363	77.728	0	1.502.091	13,7
4 M. RIO DE LA PLATA	1.429.750	11.818	0	1.441.568	13,1
5 DREYFUS	1.363.476	0	0	1.363.476	12,4
6 VICENTIN	1.077.508	162.493	0	1.240.001	11,3
7 NIDERA	290.560	76.379	0	366.939	3,3
8 A.C.A.	193.478	0	0	193.478	1,8
9 OLEAG.MORENO	102.413	61.067	0	163.480	1,5
10 ROLESTER	120.917	0	0	120.917	1,1
11 GRANELES DE CHILE	60.344	0	0	60.344	0,5
12 SIPEA	58.000	0	0	58.000	0,5
13 A.F.A.	42.660	0	0	42.660	0,4
14 ALGOD. AVELLANEDA	36.500	0	0	36.500	0,3
15 MOLINOS CAÑUELAS	27.252	6.103	0	33.355	0,3
OTROS	123.677	0	0	123.677	1,1
T O T A L	10.505.958	466.065	0	10.972.023	100,0

Fuentes: se detallan al final del informe

Concentración del Mercado Exportador de Subproductos	
	%
Primer Exportador	22,81
Dos Primeros Exportadores	38,51
Cinco Primeros Exportadores	77,77
Diez Primeros Exportadores	96,77

Subproductos Exportados por Destino Enero a Mayo de 2007 (en toneladas)					
País	Pellets de Soja	Pellets de Girasol	Expellers de Lino	Total	%
1 ESPAÑA	1.751.326	10.502	0	1.761.828	16,1
2 PAISES BAJOS	1.075.564	203.836	0	1.279.400	11,7
3 ITALIA	958.312	26.110	0	984.422	9,0
4 POLONIA	655.459	0	0	655.459	6,0
5 DINAMARCA	636.076	11.550	0	647.626	5,9
6 REINO UNIDO	430.793	37.156	0	467.949	4,3
7 TAILANDIA	460.129	0	0	460.129	4,2
8 INDONESIA	430.737	0	0	430.737	3,9
9 SUDAFRICA	330.810	51.119	0	381.929	3,5
10 FILIPINAS	377.408	0	0	377.408	3,4
11 MALASIA	340.739	0	0	340.739	3,1
12 IRLANDA	260.080	16.899	0	276.979	2,5
13 VIETNAM	272.306	0	0	272.306	2,5
14 PERU	209.419	0	0	209.419	1,9
15 ECUADOR	197.732	0	0	197.732	1,8
16 BELGICA	156.526	22.194	0	178.720	1,6
17 TUNEZ	154.603	0	0	154.603	1,4
18 ARGELIA	147.955	0	0	147.955	1,3
19 ARABIA SAUDITA	140.819	0	0	140.819	1,3
20 CHILE	118.453	15.850	0	134.303	1,2
21 COREA DEL SUR	133.266	0	0	133.266	1,2
22 COLOMBIA	126.573	5.260	0	131.833	1,2
23 FRANCIA	84.820	41.253	0	126.073	1,1
24 VENEZUELA	110.404	0	0	110.404	1,0
25 LIBIA	105.786	0	0	105.786	1,0
OTROS	839.864	24.336	0	864.200	7,9
T O T A L	10.505.958	466.065	0	10.972.023	100,0

Fuentes: se detallan al final del informe

E m p r e s a s d e l S e c t o r

Exportadores

ACEITERA CHABAS S.A.	Avda. Madero 1020 - Piso 16 4310-1800	Buenos Aires
ACEITERA GRAL. DEHEZA S.A. agdtrading@agd.com.ar	Avda. Madero 1020 - Piso 16 4310-1800	Buenos Aires
ADM ARGENTINA S.A. arg_exec@admworld.com	Maipú 942 - Piso 7 4114-5100	Buenos Aires
AGRIC. FEDERADOS ARG. SOC. COOP. LTDA. baires@afa.ros.com.ar	Lavalle 652 - Piso 7 4322-1588/2339/3964	Buenos Aires
AGROINDUSTRIAS BONAERENSE S.A. absadares@infovia.com.ar	Viamonte 749 - Piso 7 - Oficina 5 4393-4164/4172	Buenos Aires
ALFRED TOEPFER INT. S.A. mail.ar@toepfer.com	A. M. de Justo 2050 - Piso 2 4317-0000	Buenos Aires
ASOC. DE COOP. ARG. SOC.COOP. LTDA.	Av. Madero 940 - Piso 6 4310-1300	Buenos Aires
BUNGE ARGENTINA S.A. repcion_bsas@bungeargentina.com	25 de Mayo 555 - Piso 10 5169-3200	Buenos Aires
BUYATTI S.A. cingaramo@vianw.com.ar	R. Saenz Peña 995 - Piso 7 4326-3655	Buenos Aires
CARGILL S.A. Francisco_Morelli@cargill.com	Avda. L. N. Alem 928 - Piso 11 4317-7000	Buenos Aires
CURCIJA S.A. curcija@curcijasa.com.ar	Leandro Alem 1050 - Piso 11 4313-8307	Buenos Aires
FCO. HESSEL E HIJOS S.R.L. fcohessel@arnet.com.ar	Gral. Paz 1511 3496 420127	Santa Fe
GEAR S.A. gearsa@gear_sa.com.ar	Pte. Perón 318 - Piso 3 4343-5676	Buenos Aires
GLENCORE S.A.	Monseñor Magliano 3071-S. Isidro 4735-5000	Buenos Aires

KRUGUER S.A. info@kruguer.com.ar	Moreno 584 - Piso 13 4514-6550	Buenos Aires
MOLINOS RIO DE LA PLATA S.A. nora.gonzalez@molinos.com.ar	Uruguay 4075-Victoria 4746-8600	Buenos Aires
NIDERA S.A. info@nidera.com.ar	Avda. Paseo Colón 505 4346-8000	Buenos Aires
NOBLE S.A. grain-ar-all@noblegrain.com	Carlos Pellegrini 1163 - Piso 7 4390-1111	Buenos Aires
OLEAGINOSA MORENO S.A. alejandro_gallego@glencore.com.ar	Paunero 280 291 459-1100	Bahia Blanca
PRODUCTOS SUDAMERICANOS S.A. dlagos@prosud.com	Bernardo de Irigoyen 308 - Piso 9 4346-2000	Buenos Aires
S.A. LOUIS DREYFUS LTDA. bairestelex@ldcorp.com	Olga Cossentini 240, 2o piso , Dique 4 4324-6900	Buenos Aires
SOL DE MAYO S.A. soldmayo@arnet.com.ar	Sarmiento 459 - Piso 3 5811-5000	Buenos Aires
TANONI HNOS. S.A. tanoni@tanoni.com.ar	Avda. Mitre 299 3465 497018	Santa Fe
UNILEVER BESTFOODS DE ARGENTINA S.A.	Tucumán 117 4318-7000	Buenos Aires
VICENTIN S.A. buenosaires@vicentin.com.ar	Luis Saenz Peña 1074 4304-2094/2095 - 4305-3449	Buenos Aires

Fábricas de aceites vegetales

Establecimientos	Localidad	Tipo de Grano Procesado
CAPITAL FEDERAL Y ALREDEDORES		
Germaíz S.A.	San Justo	G
Molinos Río de la Plata S.A.	Avellaneda	G S
PROVINCIA DE BUENOS AIRES		
Agroindustrias Bonaerense S.A.	Huanguelén	G
Cargill SACI	Pto. Quequén	G S
Oleaginosa Oeste S.A.	Daireaux	G S
Industrias de Maíz S.A. (IMASA)	Chacabuco	Mz
Nidera Sociedad Anónima	Saforcada (Junín)	G S
Arcor S.A.I.C.	San Pedro	Mz
Oleaginosa Oeste SA	Gral. Villegas	G

Productos de Maíz SA	Baradero	Mz
Oleaginosa Moreno Hnos. SA	Bahía Blanca	G
Oleaginosa Moreno Hnos. SA	Necochea	G
Cargill S.A.C.I.	Ing. White	G
Oleaginosa Moreno Hnos. SA (dueño ACA)	Tres Arroyos	G
Germaíz S.A.	Baradero	Mz G
Molino Cañuelas S.A.C.I.F.I.A.	Cañuelas	G S M
S.E.D.A. S.A.	Lezama	G
Kruguer S.A,	Manuel Ocampo	G S
PROVINCIA DE SANTA FE		
Fab. Aceites Sta. Clara SAIC	Rosario	S G
Aceitera Chabás S.A	Chabás	S
Cargill SACI Pto.	Quebracho	S
Bunge Argentina S.A. (ex Tankay)	San Gerónimo Sur	S
Nidera Sociedad Anónima	Pto. San Martín	S G
Buyatti S.A.I.C.A.	Pto. San Martín	S G
Tanoni Hnos. S.A.	Bombal	S
Pecom-Agra S.A.	San Lorenzo	S G
SACEIF Louis Dreyfus	Gral. Lagos	S
AFA (Agríc. Federados Args.)	Los Cardos	S
Vicentin SAIC (Planta Puerto)	Puerto S. Lorenzo	S
Terminal 6 Industrial SA	Pto. San Martín	S
La Plata Cereal S.A.	Pto. San Martín	S G L C
Vicentin S.A.I.C. (Planta Ruta 12)	San Lorenzo	S G
Buyatti S.A.I.C.A.	Reconquista	A S G
Fco. Hessel e hijos S.R.L.	Esperanza	S
Oleos Santafesinos S.A.	Santo Tomé	S
Sol de Mayo S.A.	Rafaela	S L
PROVINCIA DE ENTRE RIOS		
Victoria Cereales S.A. (Nidera)	Victoria	L
C.I.D.A. Cía. Ind. de Aceites SCA	Nogoyá	L
Green Lake S.A. - Bco. Nación Arg	Lucas González	L G S
PROVINCIA DE MISIONES		
Coop. Agr. Ltda, de Picada Libertad	L. N. Alem	Tg
PROVINCIA DE CORDOBA		
Aceitera Gral. Deheza SAICA	D. Velez Sarsfield	M
Bunge Argentina S.A.	Tancacha	S M C
Aceitera Gral. Deheza SAICA	Gral. Deheza	S G
Oleag. Gral. Cabrera OLCA SA	Gral. Cabrera	M G
PROVINCIA DE LA PAMPA		
Gente de La Pampa SA	Catriló	G
PROVINCIA DE SAN LUIS		
Niza S.A.	Villa Mercedes	M

ACLARACION: S significa soja, G girasol, M maní, A algodón,
Mz germen de maiz, Tg tung, L lino, C cáramo

FUENTES DE INFORMACIÓN

- Asociación de Fábricas Argentinas de Componentes (AFAC)
- Asociación de Fábricas de Automotores (ADEFA)
- Asociación de Fabricantes de Celulosa y Papel (AFCP)
- Asociación de Fabricantes de Cemento Portland (AFCP)
- Asociación Fábricas Argentinas Tractores (AFAT)
- Asociación Vitivinícola Argentina
- Boletín Oficial de la República Argentina
- Cámara Algodonera Argentina (CAA)
- Cámara Argentina de la Construcción (CAC)
- Cámara Argentina de la Industria de Bebidas sin Alcohol (CADIBSA)
- Cámara Argentina de la Industria de Cosmética y Perfumería (CAPA)
- Cámara de Armadores de Pesqueros Congeladores de la Argentina (CAPECA)
- Cámara de la Industria Aceitera de la República Argentina (CIARA)
- Cámara de la Industria Cervecera Argentina.
- Centro Azucarero Argentino
- Centro de Industriales Siderúrgicos (CIS)
- Centro de la Industria Lechera
- Cuerecón
- Dirección General de Estadísticas y Censos (GCBA)
- Dirección General de Industria y Comercio de Tierra del Fuego
- Dirección Nacional de Pesca Marítima
- Federación Lanera Argentina
- Fundación de Investigaciones Económicas Latinoamericanas (FIEL)
- Instituto de Estudios Económicos sobre la Realidad Argentina y Latinoamericana (IEERAL)
- Instituto Nacional de Vitivinicultura

- Instituto Argentino de Petróleo (IAP)
- Instituto Nacional de Estadística y Censos (INDEC)
- Instituto Petroquímico Argentino (IPA)
- Márgenes Agropecuarios
- Mercado de Liniers
- Oil World
- SAGPyA - Departamento de Algodón y otras Fibras Vegetales
- SAGPyA - Dirección de Mercados Agrícolas y Agroindustriales
- SAGPyA - Dirección de Mercados de Productos no Tradicionales
- SAGPyA - Dirección de Mercados Ganaderos
- Secretaría de Estado de Energía
- Secretaría de Industria y Comercio Exterior
- Secretaría de Programación Económica
- Survey of Current Business
- USDA
- World Petrochemicals Price Update